
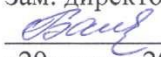



РАБОЧАЯ ПРОГРАММА УЧЕБНОЙ ДИСЦИПЛИНЫ
ОП.05 МАТЕРИАЛОВЕДЕНИЕ

Форма обучения	<u>очная</u> (очная, заочная)
Курс	<u>2</u>
Семестр	<u>3</u>

Рабочая программа разработана в соответствии с требованиями Федерального государственного образовательного стандарта среднего профессионального образования по специальности 13.02.02 Теплоснабжение и теплотехническое оборудование утвержденного приказом Министерства просвещения Российской Федерации от 25 августа 2021, № 600 (зарегистрирован в Минюсте РФ 30 сентября 2021, регистрационный №65209) и на основании примерной основной образовательной программы по специальности 13.02.02 Теплоснабжение и теплотехническое оборудование.

Рабочая программа рассмотрена
на заседании ЦК ТМиРПО
Протокол № 11 от «29» июня 2022 г.
Председатель ЦК
 Т.Ю. Ежижанская

УТВЕРЖДАЮ
Зам. директора по УМР
 Т.Б. Балобанова
«29» июня 2022 г.

Рабочую программу разработал:
преподаватель высшей квалификационной категории, инженер строитель - технолог
 И.А. Жгурова

СОДЕРЖАНИЕ

1. ОБЩАЯ ХАРАКТЕРИСТИКА РАБОЧЕЙ ПРОГРАММЫ УЧЕБНОЙ ДИСЦИПЛИНЫ	4
2. СТРУКТУРА И СОДЕРЖАНИЕ УЧЕБНОЙ ДИСЦИПЛИНЫ	5
3. УСЛОВИЯ РЕАЛИЗАЦИИ ПРОГРАММЫ УЧЕБНОЙ ДИСЦИПЛИНЫ	9
4. КОНТРОЛЬ И ОЦЕНКА РЕЗУЛЬТАТОВ ОСВОЕНИЯ УЧЕБНОЙ ДИСЦИПЛИНЫ	11

1. ОБЩАЯ ХАРАКТЕРИСТИКА РАБОЧЕЙ ПРОГРАММЫ УЧЕБНОЙ ДИСЦИПЛИНЫ ОП.02 МАТЕРИАЛОВЕДЕНИЕ

1.1. Место дисциплины в структуре образовательной программы: дисциплина входит в общепрофессиональный цикл.

1.2. Цель и планируемые результаты освоения дисциплины:

Код ПК, ОК	Умения	Знания
ОК 01-11, ПК 1.1.-1.3. ПК 2.1-2.4. ПК 3.1.-3.4.	<ul style="list-style-type: none"> - распознавать и классифицировать конструкционные и сырьевые материалы по внешнему виду, происхождению, свойствам; - определять виды конструкционных материалов; - выбирать материалы для конструкций по их назначению и условиям эксплуатации; - проводить исследования и испытания материалов; - рассчитывать и назначать оптимальные режимы резанья. 	<ul style="list-style-type: none"> - закономерности процессов кристаллизации и структурообразования металлов и сплавов, - основы их термообработки, способы защиты металлов от коррозии; - классификацию и способы получения композиционных материалов; - принципы выбора конструкционных материалов для применения в производстве, - строение и свойства металлов, методы их исследования; - классификацию материалов, металлов и сплавов, их области применения; - методику расчета и назначения режимов резания для различных видов работ.

2. СТРУКТУРА И СОДЕРЖАНИЕ УЧЕБНОЙ ДИСЦИПЛИНЫ

2.1. Объем учебной дисциплины и виды учебной работы

Вид учебной работы	Объем часов
Объем учебной дисциплины	54
в том числе:	
теоретическое обучение	18
практические занятия	12
Самостоятельная работа	4
Консультации	2
Промежуточная аттестация в форме экзамена	4

2.2. Тематический план и содержание учебной дисциплины

Наименование разделов и тем	Содержание учебного материала и формы организации деятельности обучающихся	Объем часов	Коды компетенций, формированию которых способствует элемент программы
1	2	3	4
Раздел 1. Физико-химические закономерности формирования структуры материала		20	
Тема 1.1. Строение и свойства материалов	Содержание учебного материала	4	ОК 01-11, ПК 1.1.-1.3. ПК 2.1-2.4. ПК 3.1.-3.4.
	1. Элементы кристаллографии: кристаллическая решётка, анизотропия, диффузия в металлах и сплавах; жидкие кристаллы: структура полимеров, древесины, стекла.		
	Практические занятия		
	Практическая работа №1. Определение твердости по методу Бринелля.		
	Практическая работа №2. Определение твердости по методу Роквелла.	1	
		1	
Тема 1.2. Формирование структуры литых материалов	Содержание учебного материала	4	ОК 01-11, ПК 1.1.-1.3. ПК 2.1-2.4. ПК 3.1.-3.4.
	1. Кристаллизация металлов и сплавов. Форма кристаллов и строение слитков. Получение монокристаллов.		
Тема 1.3. Диаграммы состояния металлов и сплавов	Содержание учебного материала	4	ОК 01-11, ПК 1.1.-1.3. ПК 2.1-2.4. ПК 3.1.-3.4.
	1. Понятие «сплав». Классификация и структура металлов и сплавов. Диаграмма состояния железоуглеродистых сплавов. Влияние легирующих элементов на структуру стали.		
	Практические занятия		
	Практическая работа № 3. Диаграмма состояния сплава Железо - Углерод		
	Практическая работа № 4 Диаграмма состояния сплава Медь - Серебро	1	

Тема 1.4.Формирование структуры деформированных металлов и сплавов	Содержание учебного материала	2	ОК 01-11, ПК 1.1.-1.3. ПК 2.1-2.4. ПК 3.1.-3.4.
	1. Пластическая деформация поликристаллов. Диаграмма растяжения металлов. Свойства пластически деформированных металлов.		
Тема 1.5. Термическая и химико-термическая обработка металлов и сплавов	Содержание учебного материала	2	ОК 01-11, ПК 1.1.-1.3. ПК 2.1-2.4. ПК 3.1.-3.4.
	1. Классификация видов термической обработки. Основное оборудование для термической обработки. Поверхностная закалка стали. Дефекты термической обработки.		
Раздел 2.Материалы, применяемые в машиностроении и приборостроении		7	
Тема 2.1. Конструкционные материалы	Содержание учебного материала	4	ОК 01-11, ПК 1.1.-1.3. ПК 2.1-2.4. ПК 3.1.-3.4.
	1. Общие требования, предъявляемые к конструкционным материалам. Методы повышения конструкционной прочности. Классификация конструкционных материалов и их техническая характеристика. Углеродистые стали. 2. Стали с высокой технологической пластичностью и свариваемостью. Железоуглеродистые сплавы. Общая характеристика и классификация медных сплавов. 3. Рессорно-пружинные стали. Пружинные материалы в приборостроении. Классификация и особенности термической обработки.		
	Самостоятельная работа № 1 Область применения железоуглеродистых сплавов	1	
Тема 2.2. Материалы с малой плотностью, с высокой прочностью, устойчивые к воздействию температуры и рабочей среды	Содержание учебного материала	2	ОК 01-11, ПК 1.1.-1.3. ПК 2.1-2.4. ПК 3.1.-3.4.
	1. Сплавы на основе алюминия. Общая характеристика и классификация алюминиевых сплавов. Сплавы на основе магния. 2. Титан и сплавы на его основе. Общая характеристика и классификация титановых сплавов. Бериллий и сплавы на его основе. 3. Коррозионностойкие материалы, коррозионностойкие покрытия. Хладостойкие материалы. Радиационно-стойкие материалы.		
Раздел 3. Материалы с особыми физическими свойствами		8	
Тема 3.1. Материалы с	Содержание учебного материала	4	ОК 01-11, ПК 1.1.-1.3.
	1. Общие сведения о ферромагнетиках, их классификация. Магнитно-мягкие		

особыми магнитными и тепловыми свойствами	материалы. Высокочастотные материалы. Общие требования к материалам со специальными магнитными свойствами. 2. Сплавы с заданным температурным коэффициентом линейного расширения. 3. Материалы высокой электрической проводимости. Полупроводниковые материалы, их строение и получение. Диэлектрики, эмали, лаки.		ПК 2.1-2.4. ПК 3.1.-3.4.
	Практические занятия	2	
	Практическая работа № 5 Исследование свойств материалов на основе полимеров		
	Практическая работа № 6 Материалы с диэлектрическими свойствами	2	
Раздел 4. Инструментальные материалы		5	
Тема 4.1. Материалы для режущих и измерительных инструментов	Содержание учебного материала	2	ОК 01-11, ПК 1.1.-1.3. ПК 2.1-2.4. ПК 3.1.-3.4.
	1. Материалы для режущих инструментов: углеродистые стали, высоколегированные и низколегированные. Твёрдые сплавы, сверхтвёрдые материалы для инструментов. 2. Стали для инструментов холодной обработки давлением. Стали для инструментов горячей обработки давлением.		
	Практические занятия	1	
	Практическая работа № 7 Изучение свойств полупроводников		
	Практическая работа № 8 Материалы для микросхем	1	
Самостоятельная работа № 2. Сверхтвёрдые материалы	1		
Раздел 5. Порошковые и композиционные материалы		8	
Тема 5.1. Порошковые и композиционные материалы	Содержание учебного материала	4	ОК 01-11, ПК 1.1.-1.3. ПК 2.1-2.4. ПК 3.1.-3.4.
	1. Получение изделий из порошка. Метод порошковой металлургии. 2. Композиционные материалы: классификация, строение, свойства, достоинства и недостатки.		
	Практические занятия	2	
	Практическая работа № 9 Технологические процессы получения композиционных материалов		
	Самостоятельная работа № 3. Состав и применение керметов.	1	
Самостоятельная работа № 4. Применение металлопластов.	1		
Консультации		2	
Промежуточная аттестация в форме экзамена		4	
Всего		54	

3. УСЛОВИЯ РЕАЛИЗАЦИИ ПРОГРАММЫ УЧЕБНОЙ ДИСЦИПЛИНЫ

Учебные занятия проводятся с применением интерактивных форм работы, которые стимулируют познавательную мотивацию обучающихся, помогают поддержать мотивацию обучающихся к получению знаний, налаживанию позитивных межличностных отношений, способствуют установлению доброжелательной атмосферы. Инициирование и поддержка исследовательской деятельности обучающихся в рамках реализации ими индивидуальных и групповых исследовательских проектов, дает возможность приобрести навык самостоятельного решения проблемы, навык генерирования и оформления собственных идей, навык уважительного отношения к чужим идеям, навык публичного выступления перед аудиторией, аргументирования и отстаивания своей точки зрения.

Для позитивного восприятия обучающимися требований преподавателя, привлечения их внимания к обсуждаемой на учебном занятии информации, активизации их познавательной деятельности между преподавателем и обучающимися устанавливаются доверительные отношения.

На учебном занятии соблюдаются общепринятые нормы поведения, правила общения со старшими (преподавателем) и сверстниками (обучающимися), принципы учебной дисциплины и самоорганизации.

3.1 Материально-техническое обеспечение реализации рабочей программы

Реализация рабочей программы учебной дисциплины ОП.05 Материаловедение обеспечена следующими специальными помещениями:

1. учебная аудитория для проведения лекционных (теоретических) и практических занятий, текущего контроля и промежуточной аттестации – **кабинет Материаловедения**, оснащенный:

- учебно-наглядными пособиями: УМК по дисциплине, дидактический материал, набор образцов по курсу Материаловедение; Твердомер;

- оборудованием: компьютер-1шт., мультимедиа проектор-1 шт.; экран проекционный-1 шт.

- программным обеспечением: лицензионное программное обеспечение общего и специального назначения Microsoft Windows; Microsoft Office Professional Plus; Zoom (бесплатная версия) – свободно-распространяемое ПО.

3.2. Информационное обеспечение реализации программы

Для реализации программы учебной дисциплины библиотечный фонд имеет печатные и электронные образовательные и информационные ресурсы.

3.2.1. Основные источники

1. Адашкин А. М. Материаловедение машиностроительного производства. В 2 ч. Часть 1 : Учебник / А. М. Адашкин, Ю. Е. Седов, А. К. Онегина, В. Н. Климов. - 2-е изд., испр. и доп. - Электрон.дан.col. - Москва : Издательство Юрайт, 2020. - 258 с. - (Профессиональное образование). - URL: <https://urait.ru/bcode/455797>

2. Адашкин А. М. Материаловедение машиностроительного производства. В 2 ч. Часть 2 : Учебник / А. М. Адашкин, Ю. Е. Седов, А. К. Онегина, В. Н. Климов. - 2-е изд., испр. и доп. - Электрон.дан.col. - Москва : Издательство Юрайт, 2020. - 291 с. - (Профессиональное образование). - URL: <https://urait.ru/bcode/455799>.

3.2.2 Дополнительные источники

1. Материаловедение: методические указания к практическим занятиям и по организации самостоятельной работы для обучающихся по специальности 13.02.02 Теплоснабжение и теплотехническое оборудование, очной формы обучения /сост. И. А.

Жгурова; Тюменский индустриальный университет.– 1-е изд.– Тюмень: Издательский центр БИК ТИУ, 2021.– 16 с. - Текст : непосредственный.

3.2.2. Электронные издания (электронные ресурсы)

1. Материаловедение [Электронный ресурс]. — Режим доступа:
[http://www.materialscience.ru/ subjects/materialovedenie/](http://www.materialscience.ru/subjects/materialovedenie/).

2. Материаловедение. инфо [Электронный ресурс]. — Режим доступа:
<http://materiology.info>.

3. Все о материалах и материаловедении [Электронный ресурс]: сайт // Режим доступа: Materiall.ru: URL: <http://materiall.ru/>.

4. КОНТРОЛЬ И ОЦЕНКА РЕЗУЛЬТАТОВ ОСВОЕНИЯ УЧЕБНОЙ ДИСЦИПЛИНЫ

Результаты обучения	Критерии оценки	Методы оценки
Знания: Закономерности процессов кристаллизации и структурообразования металлов и сплавов, основы их термообработки, способы защиты металлов от коррозии;	Перечисляет закономерности процесса кристаллизации в зависимости от температуры; Перечисляет способы термообработки материалов; Перечисляет способы процесса защиты металлов от коррозии	Экспертная оценка выполнения практических работ № 5, 6
Классификацию и способы получения композиционных материалов;	Перечисляет принципы получения композиционных материалов, их особенности в зависимости от компонентов; Классифицирует по заданным критериям	Экспертная оценка выполнения самостоятельных работ № 3, 4
Принципы выбора конструкционных материалов для применения в производстве строение и свойства металлов, методы их исследования;	Аргументировано объясняет на основе нормативных источников причины выбора материалов для конкретной технологической машины	Экспертная оценка выполнения практических работ № 7, 8
Классификацию материалов, металлов и сплавов, их области применения;	Перечисляет виды конструкционных материалов и сплавов; Дает краткую характеристику по химическому составу; Перечисляет область применения разных групп материалов в пищевой промышленности	Экспертная оценка выполнения практических работ № 1, 2
Методику расчета и назначения режимов резания для различных видов работ.	Перечисляет группы станков для металлообработки; Объясняет принципы назначения режимов резания; По алгоритму определяет припуск на обработку, скорость резания, частоту вращения заготовки, подачу инструмента	Экспертная оценка выполнения практической работы № 11
Умения: Распознавать и классифицировать конструкционные и сырьевые материалы по внешнему виду, происхождению, свойствам;	Визуальным наблюдениям, физическим экспериментом устанавливает вид конструкционного материала Выделяет признаки материалов по заданным критериям; По заданному критерию	Экспертная оценка выполнения практических работ № 1, 2
Определять виды конструкционных материалов;		Экспертная оценка выполнения

	(прочности, твердости) условиям эксплуатации	практических работ № 7, 8
Выбирать материалы для конструкций по их назначению и условиям эксплуатации;	осуществляет выбор материала для конкретной конструкции.	Экспертная оценка выполнения практической работы № 8
Проводить исследования и испытания материалов;	Осуществляет процесс испытания материалов; Перечисляет основные характеристики материала.	Экспертная оценка выполнения практической работы № 12, самостоятельной работы № 4
Рассчитывать и назначать оптимальные режимы резанья.	Воспроизводит технологию обработки заготовки, выбирает тип металлорежущего станка и рассчитывает технологическое время обработки	Экспертная оценка выполнения практической работы № 11