

Документ подписан простой электронной подписью  
Информация о владельце:  
ФИО: Клочков Юрий Сергеевич  
Должность: и.о. ректора  
Дата подписания: 15.04.2024 15:26:42  
Уникальный программный ключ:  
4e7c4ea90328ec8e65c5d8058549a2538d7400d1

**МИНИСТЕРСТВО НАУКИ И ВЫСШЕГО ОБРАЗОВАНИЯ РОССИЙСКОЙ ФЕДЕРАЦИИ**

Федеральное государственное бюджетное  
образовательное учреждение высшего образования  
«ТЮМЕНСКИЙ ИНДУСТРИАЛЬНЫЙ УНИВЕРСИТЕТ»

УТВЕРЖДАЮ  
Директор ИПТИ  
А.Н. Халин  
2022 г.



**РАБОЧАЯ ПРОГРАММА**


дисциплины: Электротехнические комплексы и системы  
научная специальность: 2.4.2. Электротехнические комплексы и системы


Рабочая программа разработана в соответствии с утвержденным учебным планом от 29.08.2022 г. и требованиями программы аспирантуры 2.4.2. Электротехнические комплексы и системы к результатам освоения дисциплины.

Рабочая программа рассмотрена  
на заседании кафедры электроэнергетики  
Протокол № 1 от «30» 08 2022 г.


Заведующий выпускающей кафедрой  Г.А. Хмара  
(подпись)

СОГЛАСОВАНО:

Начальник УНИиР  Д.В. Пяльченков  
(подпись)  
« 30 » 08 2022 г.

Начальник ОПНиНПК  Е.Г. Ишкина  
(подпись)  
« 30 » 08 2022 г.

Рабочую программу разработал:

В.В. Сушков, профессор, д.т.н., профессор   
(подпись)

## 1. Цели и задачи освоения дисциплины

**Цель** дисциплины - проверка сформированности у аспирантов компетенций, позволяющих осуществлять планирование и проведение научных исследований в области электротехнических комплексов и систем на основе, углубленного изучения теории системных исследований по общим закономерностям преобразования, накопления, передачи и использования электрической энергии и электротехнической информации.

**Задачи** дисциплины - оценка формирования у аспирантов компетенций в области теории и практики электротехнических комплексов и систем; оценка уровня знаний по темам исследования и моделирования электротехнических комплексов и систем.

## 2. Место дисциплины в структуре программы аспирантуры

Дисциплина «Электротехнические комплексы и системы» относится к дисциплинам обязательной части учебного плана. (Блок 2.1 «Дисциплины», образовательный компонент учебного плана (2.1.3).

## 3. Результаты обучения по дисциплине

Процесс изучения дисциплины направлен на формирование у выпускников способностей к разработке, структурному и параметрическому синтезу, оптимизации электротехнических комплексов, систем и их компонентов, разработке алгоритмов эффективного управления; способности проектировать и осуществлять комплексные исследования, в том числе междисциплинарные; готовности участвовать в работе российских и международных исследовательских коллективов по решению научных и научно-образовательных задач; готовности использовать современные методы и технологии научной коммуникации; владению методологией теоретических и экспериментальных исследований в области профессиональной деятельности с использованием новейших информационно-коммуникационных технологий; способностей к разработке новых методов исследования и их применению в самостоятельной научно-исследовательской деятельности в области профессиональной деятельности; способностей представлять полученные результаты научно-исследовательской деятельности на высоком научно-техническом уровне, в том числе в виде презентаций; способностей самостоятельно осваивать и применять новые системы компьютерной математики и системы компьютерного проектирования и компьютерного инжиниринга.

## 4. Объем дисциплины

Общий объем дисциплины составляет 12 зачетных единиц, 432 часа.

Таблица 1

Курс/ семестр	Аудиторные занятия/контактная работа, час.		Самостоятельная работа, час.	Форма промежуточной аттестации
	Лекции	Практические занятия		
2/4	16	32	132	Зачет с оценкой
3/5	16	32	204	Кандидатский экзамен

## 5. Структура и содержание дисциплины

### 5.1. Структура дисциплины.

Таблица 2

№ п/п	Структура дисциплины		Аудиторные занятия, час.		СР, час.	Всего, час.	Оценочные средства
	Номер раздела	Наименование раздела	Л.	Пр.			
1	1	Теория электропривода	6	12	58	76	Устный опрос
2	2	Автоматическое управление электроприводом	6	12	58	76	Устный опрос
3	3	Теория и принципы работы комплексных узлов электрооборудования	6	12	58	76	Устный опрос
4	4	Электрооборудование для электроснабжения промышленных предприятий, транспорта и сельского хозяйства	8	16	68	92	Устный опрос
5	5	Качество электрической энергии	6	12	58	76	Устный опрос
6	Кандидатский экзамен				36	36	Перечень вопросов к кандидатскому экзамену
Итого:			32	64	336	432	

### 5.2. Содержание дисциплины.

#### 5.2.1. Содержание разделов дисциплины.

##### Раздел 1. Теория электропривода

Функции, выполняемые общепромышленным и тяговым приводом, и его обобщенные функциональные схемы. Характеристики электромеханического преобразователя энергии и его математическое описание в двигательном и тормозном режимах. Обобщенная электрическая машина как основной компонент электропривода. Электромеханические свойства двигателей постоянного тока, асинхронных, синхронных и шаговых двигателей. Механические устройства. Нагрузка двигателя. Сопряжение двигателя с рабочим механизмом (редукторы, муфты). Гистерезисная муфта, гистерезисный электромагнитный тормоз.

Математические модели и структурные схемы электромеханических систем с электродвигателями разных типов.

Установившиеся режимы работы электропривода. Частотный и спектральный анализ. Учет упругих звеньев и связей. Учет нелинейностей. Построение адекватных моделей с использованием компьютерных технологий.

Переходные процессы в электроприводах. Линейные и нелинейные системы, передаточные и переходные функции электропривода. Примеры формирования оптимальных переходных процессов при разгоне и торможении электропривода с учетом процессов в рабочем механизме.

Обобщенный алгоритм компьютерного моделирования линейных или нелинейных систем автоматизированного электропривода; представление и обработка результатов моделирования.

Регулирование координат электропривода. Характеристика систем электроприводов: управляемый преобразователь-двигатель постоянного тока, преобразователь частоты - асинхронный двигатель, преобразователь частоты - синхронный двигатель, системы с шаговыми двигателями, системы с вентильными двигателями, системы с линейными двигателями и сферы их применения. Основные характеристики приборных систем электроприводов. Гистерезисный электропривод с преобразователями частоты и напряжения, с управлением возбуждением приводного гистерезисного электродвигателя и регулированием намагниченности его ротора.

Следящие электроприводы. Многодвигательные электромеханические системы. Тяговые электроприводы.

Выбор типа и мощности электродвигателя, обоснование структуры, типа и мощности преобразователя. Основные этапы эскизного и рабочего проектирования электропривода.

## **Раздел 2. Автоматическое управление электроприводом**

Основные функции и структуры автоматического управления электроприводом. Типовые, функциональные схемы и типовые системы, осуществляющие автоматический пуск, стабилизацию скорости, реверс и остановку электродвигателей. Синтез систем с контактными и бесконтактными элементами. Принципы выбора элементной базы.

Общие вопросы теории замкнутых систем автоматического управления электроприводом (САУ) при заданном рабочем механизме.

Методы анализа и синтеза замкнутых, линейных и нелинейных, непрерывных и дискретных САУ. Применение методов вариационного исчисления и пакетов прикладных программ для ПЭВМ.

Системы управления электроприводами постоянного и переменного тока. Типовые структуры систем управления асинхронными и синхронными двигателями. Особенности построения систем управления асинхронными и синхронными двигателями. Особенности построения систем управления электроприводами с тиристорными преобразователями. Системы с машинами двойного питания. Структура управления специальными приводами (тяговые, крановые, муфтовые и т.п.). Управление электроприводами с линейными двигателями.

Управление электроприводами при наличии редуктора и упругой связи двигателя с механизмом. Стабилизирующие системы управления электроприводами. Защита от перегрузок и аварийных режимов.

Типовые узлы и типовые САУ, поддерживающие постоянство заданных переменных. Типовые узлы и типовые следящие САУ непрерывного и дискретного действия. Оптимальные и инвариантные САУ. Анализ и синтез следящих САУ с учетом стохастических воздействий. Цифровые САУ. Электроприводы в робототехнических комплексах и гибких автоматизированных производствах. Применение микропроцессоров и микроЭВМ для индивидуального и группового управления электроприводами технологических объектов и транспортных средств.

Адаптивные системы автоматического управления и принципы их управления. Алгоритмы адаптации в электроприводах.

Надежность и техническая диагностика электроприводов.

## **Раздел 3. Теория и принципы работы комплексных узлов электрооборудования**

Научные основы и принципы работы наиболее распространенных комплектных узлов электрооборудования (по отраслям). Преобразователи напряжения, в том числе: генераторы и электромашинные преобразователи, управляемые вентильные преобразователи постоянного и

переменного тока в постоянный, инверторы, непосредственные преобразователи частоты переменного тока и др.

Основные принципы построения систем и комплектных узлов общепромышленного электрооборудования и электрооборудования неавтономных и автономных стационарных и подвижных объектов. Контакторно-резисторные и электронные узлы систем управления электрическим подвижным составом и их особенности.

Контактные и бесконтактные узлы систем управления электродвигателями постоянного и переменного тока, работающие в непрерывных, релейных и импульсных режимах. Особенности проектирования. Элементная база силовых цепей электрооборудования (контакторы, резисторы, силовые полупроводниковые приборы).

**Раздел 4.** Электрооборудование для электроснабжения промышленных предприятий, транспорта и сельского хозяйства

Классификация источников, приемников и преобразователей электрической энергии. Электрические нагрузки и закономерности изменения их во времени (по отраслям). Использование теории случайных процессов для представления основных параметров нагрузки. Основы теории прогнозирования и динамики потребления электрической энергии. Тяговые подстанции и их принципиальные особенности; типы тяговых подстанций электротранспорта.

Принципы расчета электрических сетей и систем электрооборудования.

Выбор систем и схем электроснабжения. Современные методы оптимизации систем электроснабжения, критерии оптимизации. Характерные схемы электроснабжения. Выбор напряжения в системах электроснабжения (по отраслям). Сокращение числа трансформаций и выбор числа трансформаций.

Блуждающие токи и коррозия подземных сооружений. Защита от блуждающих токов.

Определение токов короткого замыкания и выбор электрических аппаратов защиты. Принципы автоматического повторного включения.

Технико-экономические расчеты в системах электроснабжения (по отраслям) и использование для этих целей современных компьютерных технологий. Теория интерполяции и аппроксимации; методы приближения функций в расчетах по электротехническим комплексам и системам.

Теория надежности и техническая диагностика в электроснабжении и преобразовании электрической энергии (по отраслям). Теория малых выборок, и ее использование в практике расчетов.

Компенсация реактивной мощности. Основные направления развития компенсирующих устройств. Заземление электроустановок, молниезащита промышленных, транспортных и сельскохозяйственных сооружений, жилых и культурно бытовых зданий.

Допустимые перегрузки элементов преобразовательных подстанций в системах электроснабжения; прогнозирование перегрузок.

Электрический баланс в системах электроснабжения городов, объектов сельского хозяйства, промышленных предприятий и подвижных объектов.

Методика расчета потерь мощности в системах электроснабжения.

Нормирование энергопотребления.

**Раздел 5.** Качество электрической энергии

Показатели качества электрической энергии. Влияние качества электроэнергии на потребление электроэнергии и на производительность механизмов и агрегатов (по отраслям). Электромагнитная совместимость приемников электрической энергии с питающей сетью.

Средства улучшения показателей качества электроэнергии. Компенсация реактивной мощности в электроприводах и системах электроснабжения.

Основные направления развития компенсирующих устройств.

5.2.2. Содержание дисциплины по видам учебных занятий.

**Лекционные занятия**

Таблица 3

№ п/п	Номер раздела дисциплины	Объем, час.	Тема лекции
1	1	6	<p>Функции, выполняемые общепромышленным и тяговым приводом, и его обобщенные функциональные схемы. Характеристики электромеханического преобразователя энергии и его математическое описание в двигательном и тормозном режимах. Обобщенная электрическая машина как основной компонент электропривода. Электромеханические свойства двигателей постоянного тока, асинхронных, синхронных и шаговых двигателей. Механические устройства. Нагрузка двигателя. Сопряжение двигателя с рабочим механизмом (редукторы, муфты). Гистерезисная муфта, гистерезисный электромагнитный тормоз.</p> <p>Математические модели и структурные схемы электромеханических систем с электродвигателями разных типов.</p> <p>Установившиеся режимы работы электропривода. Частотный и спектральный анализ. Учет упругих звеньев и связей. Учет нелинейностей. Построение адекватных моделей с использованием компьютерных технологий.</p> <p>Переходные процессы в электроприводах. Линейные и нелинейные системы, передаточные и переходные функции электропривода. Примеры формирования оптимальных переходных процессов при разгоне и торможении электропривода с учетом процессов в рабочем механизме.</p> <p>Обобщенный алгоритм компьютерного моделирования линейных или нелинейных систем автоматизированного электропривода; представление и обработка результатов моделирования.</p> <p>Регулирование координат электропривода. Характеристика систем электроприводов: управляемый преобразователь-двигатель постоянного тока, преобразователь частоты - асинхронный двигатель, преобразователь частоты - синхронный двигатель, системы с шаговыми двигателями, системы с вентильными двигателями, системы с линейными двигателями и сферы их применения. Основные характеристики приборных систем электроприводов. Гистерезисный электропривод с преобразователями частоты и напряжения, с управлением возбуждением приводного гистерезисного электродвигателя и регулированием намагниченности его ротора.</p> <p>Следящие электроприводы. Многодвигательные электромеханические системы. Тяговые электроприводы.</p> <p>Выбор типа и мощности электродвигателя, обоснование структуры, типа и мощности преобразователя. Основные этапы эскизного и рабочего проектирования электропривода.</p>
2	2	6	Основные функции и структуры автоматического управления

		<p>электроприводом. Типовые, функциональные схемы и типовые системы, осуществляющие автоматический пуск, стабилизацию скорости, реверс и остановку электродвигателей. Синтез систем с контактными и бесконтактными элементами. Принципы выбора элементной базы.</p> <p>Общие вопросы теории замкнутых систем автоматического управления электроприводом (САУ) при заданном рабочем механизме.</p> <p>Методы анализа и синтеза замкнутых, линейных и нелинейных, непрерывных и дискретных САУ. Применение методов вариационного исчисления и пакетов прикладных программ для ПЭВМ.</p> <p>Системы управления электроприводами постоянного и переменного тока. Типовые структуры систем управления асинхронными и синхронными двигателями. Особенности построения систем управления асинхронными и синхронными двигателями. Особенности построения систем управления электроприводов с тиристорными преобразователями. Системы с машинами двойного питания. Структура управления специальными приводами (тяговые, крановые, муфтовые и т.п.). Управление электроприводами с линейными двигателями.</p> <p>Управление электроприводами при наличии редуктора и упругой связи двигателя с механизмом. Стабилизирующие системы управления электроприводами. Защита от перегрузок и аварийных режимов.</p> <p>Типовые узлы и типовые САУ, поддерживающие постоянство заданных переменных. Типовые узлы и типовые следящие САУ непрерывного и дискретного действия. Оптимальные и инвариантные САУ. Анализ и синтез следящих САУ с учетом стохастических воздействий. Цифровые САУ. Электроприводы в робототехнических комплексах и гибких автоматизированных производствах. Применение микропроцессоров и микроЭВМ для индивидуального и группового управления электроприводами технологических объектов и транспортных средств.</p> <p>Адаптивные системы автоматического управления и принципы их управления. Алгоритмы адаптации в электроприводах.</p> <p>Надежность и техническая диагностика электроприводов.</p>
3	3	<p>6</p> <p>Научные основы и принципы работы наиболее распространенных комплектных узлов электрооборудования (по отраслям). Преобразователи напряжения, в том числе: генераторы и электромашинные преобразователи, управляемые вентильные преобразователи постоянного и переменного тока в постоянный, инверторы, непосредственные преобразователи частоты переменного тока и др.</p> <p>Основные принципы построения систем и комплектных узлов общепромышленного электрооборудования и электрооборудования неавтономных и автономных стационарных и подвижных объектов. Контакторно-резисторные и электронные узлы систем управления электрическим подвижным составом и их особенности.</p> <p>Контактные и бесконтактные узлы систем управления электродвигателями постоянного и переменного тока, работающие в непрерывных, релейных и импульсных режимах. Особенности</p>



			проектирования. Элементная база силовых цепей электрооборудования (контакторы, резисторы, силовые полупроводниковые приборы).
4	4	8	<p>Классификация источников, приемников и преобразователей электрической энергии. Электрические нагрузки и закономерности изменения их во времени (по отраслям). Использование теории случайных процессов для представления основных параметров нагрузки. Основы теории прогнозирования и динамики потребления электрической энергии. Тяговые подстанции и их принципиальные особенности; типы тяговых подстанций электротранспорта.</p> <p>Принципы расчета электрических сетей и систем электрооборудования.</p> <p>Выбор систем и схем электроснабжения. Современные методы оптимизации систем электроснабжения, критерии оптимизации. Характерные схемы электроснабжения. Выбор напряжения в системах электроснабжения (по отраслям). Сокращение числа трансформаций и выбор числа трансформаций.</p> <p>Блуждающие токи и коррозия подземных сооружений. Защита от блуждающих токов.</p> <p>Определение токов короткого замыкания и выбор электрических аппаратов защиты. Принципы автоматического повторного включения.</p> <p>Технико-экономические расчеты в системах электроснабжения (по отраслям) и использование для этих целей современных компьютерных технологий. Теория интерполяции и аппроксимации; методы приближения функций в расчетах по электротехническим комплексам и системам.</p> <p>Теория надежности и техническая диагностика в электроснабжении и преобразовании электрической энергии (по отраслям). Теория малых выборок, и ее использование в практике расчетов.</p> <p>Компенсация реактивной мощности. Основные направления развития компенсирующих устройств.</p> <p>Заземление электроустановок, молниезащита промышленных, транспортных и сельскохозяйственных сооружений, жилых и культурно бытовых зданий.</p> <p>Допустимые перегрузки элементов преобразовательных подстанций в системах электроснабжения; прогнозирование перегрузок.</p> <p>Электрический баланс в системах электроснабжения городов, объектов сельского хозяйства, промышленных предприятий и подвижных объектов.</p> <p>Методика расчета потерь мощности в системах электроснабжения.</p> <p>Нормирование энергопотребления.</p>
5	5	6	<p>Показатели качества электрической энергии. Влияние качества электроэнергии на потребление электроэнергии и на производительность механизмов и агрегатов (по отраслям).</p> <p>Электромагнитная совместимость приемников электрической энергии с питающей сетью.</p> <p>Средства улучшения показателей качества электроэнергии.</p> <p>Компенсация реактивной мощности в электроприводах и системах электроснабжения.</p> <p>Основные направления развития компенсирующих устройств.</p>

Итого:	32	
--------	----	--

## Практические занятия

Таблица 4

№ п/п	Номер раздела дисциплины	Объем, час.	Тема занятия
1	1	12	<p>Функции, выполняемые общепромышленным и тяговым приводом, и его обобщенные функциональные схемы. Характеристики электромеханического преобразователя энергии и его математическое описание в двигательном и тормозном режимах. Обобщенная электрическая машина как основной компонент электропривода. Электромеханические свойства двигателей постоянного тока, асинхронных, синхронных и шаговых двигателей. Механические устройства. Нагрузка двигателя. Сопряжение двигателя с рабочим механизмом (редукторы, муфты). Гистерезисная муфта, гистерезисный электромагнитный тормоз.</p> <p>Математические модели и структурные схемы электромеханических систем с электродвигателями разных типов.</p> <p>Установившиеся режимы работы электропривода. Частотный и спектральный анализ. Учет упругих звеньев и связей. Учет нелинейностей. Построение адекватных моделей с использованием компьютерных технологий.</p> <p>Переходные процессы в электроприводах. Линейные и нелинейные системы, передаточные и переходные функции электропривода. Примеры формирования оптимальных переходных процессов при разгоне и торможении электропривода с учетом процессов в рабочем механизме.</p> <p>Обобщенный алгоритм компьютерного моделирования линейных или нелинейных систем автоматизированного электропривода; представление и обработка результатов моделирования.</p> <p>Регулирование координат электропривода. Характеристика систем электроприводов: управляемый преобразователь-двигатель постоянного тока, преобразователь частоты - асинхронный двигатель, преобразователь частоты - синхронный двигатель, системы с шаговыми двигателями, системы с вентильными двигателями, системы с линейными двигателями и сферы их применения. Основные характеристики приборных систем электроприводов. Гистерезисный электропривод с преобразователями частоты и напряжения, с управлением возбуждением приводного гистерезисного электродвигателя и регулированием намагниченности его ротора.</p> <p>Следящие электроприводы. Многодвигательные электромеханические системы. Тяговые электроприводы.</p> <p>Выбор типа и мощности электродвигателя, обоснование структуры, типа и мощности преобразователя. Основные этапы эскизного и рабочего проектирования электропривода.</p>
2	2	12	<p>Основные функции и структуры автоматического управления электроприводом. Типовые, функциональные схемы и типовые</p>

		<p>системы, осуществляющие автоматический пуск, стабилизацию скорости, реверс и остановку электродвигателей. Синтез систем с контактными и бесконтактными элементами. Принципы выбора элементной базы.</p> <p>Общие вопросы теории замкнутых систем автоматического управления электроприводом (САУ) при заданном рабочем механизме.</p> <p>Методы анализа и синтеза замкнутых, линейных и нелинейных, непрерывных и дискретных САУ. Применение методов вариационного исчисления и пакетов прикладных программ для ПЭВМ.</p> <p>Системы управления электроприводами постоянного и переменного тока. Типовые структуры систем управления асинхронными и синхронными двигателями. Особенности построения систем управления асинхронными и синхронными двигателями. Особенности построения систем управления электроприводов с тиристорными преобразователями. Системы с машинами двойного питания. Структура управления специальными приводами (тяговые, крановые, муфтовые и т.п.). Управление электроприводами с линейными двигателями.</p> <p>Управление электроприводами при наличии редуктора и упругой связи двигателя с механизмом. Стабилизирующие системы управления электроприводами. Защита от перегрузок и аварийных режимов.</p> <p>Типовые узлы и типовые САУ, поддерживающие постоянство заданных переменных. Типовые узлы и типовые следящие САУ непрерывного и дискретного действия. Оптимальные и инвариантные САУ. Анализ и синтез следящих САУ с учетом стохастических воздействий. Цифровые САУ. Электроприводы в робототехнических комплексах и гибких автоматизированных производствах. Применение микропроцессоров и микроЭВМ для индивидуального и группового управления электроприводами технологических объектов и транспортных средств.</p> <p>Адаптивные системы автоматического управления и принципы их управления. Алгоритмы адаптации в электроприводах.</p> <p>Надежность и техническая диагностика электроприводов.</p>
3	3	<p>12</p> <p>Научные основы и принципы работы наиболее распространенных комплектных узлов электрооборудования (по отраслям). Преобразователи напряжения, в том числе: генераторы и электромашинные преобразователи, управляемые вентильные преобразователи постоянного и переменного тока в постоянный, инверторы, непосредственные преобразователи частоты переменного тока и др.</p> <p>Основные принципы построения систем и комплектных узлов общепромышленного электрооборудования и электрооборудования неавтономных и автономных стационарных и подвижных объектов. Контакторно-резисторные и электронные узлы систем управления электрическим подвижным составом и их особенности.</p> <p>Контактные и бесконтактные узлы систем управления электродвигателями постоянного и переменного тока, работающие в непрерывных, релейных и импульсных режимах. Особенности проектирования. Элементная база силовых цепей</p>

			электрооборудования (контакторы, резисторы, силовые полупроводниковые приборы).
4	4	16	<p>Классификация источников, приемников и преобразователей электрической энергии. Электрические нагрузки и закономерности изменения их во времени (по отраслям). Использование теории случайных процессов для представления основных параметров нагрузки. Основы теории прогнозирования и динамики потребления электрической энергии. Тяговые подстанции и их принципиальные особенности; типы тяговых подстанций электротранспорта.</p> <p>Принципы расчета электрических сетей и систем электрооборудования.</p> <p>Выбор систем и схем электроснабжения. Современные методы оптимизации систем электроснабжения, критерии оптимизации. Характерные схемы электроснабжения. Выбор напряжения в системах электроснабжения (по отраслям). Сокращение числа трансформаций и выбор числа трансформаций.</p> <p>Блуждающие токи и коррозия подземных сооружений. Защита от блуждающих токов.</p> <p>Определение токов короткого замыкания и выбор электрических аппаратов защиты. Принципы автоматического повторного включения.</p> <p>Технико-экономические расчеты в системах электроснабжения (по отраслям) и использование для этих целей современных компьютерных технологий. Теория интерполяции и аппроксимации; методы приближения функций в расчетах по электротехническим комплексам и системам.</p> <p>Теория надежности и техническая диагностика в электроснабжении и преобразовании электрической энергии (по отраслям). Теория малых выборок, и ее использование в практике расчетов.</p> <p>Компенсация реактивной мощности. Основные направления развития компенсирующих устройств.</p> <p>Заземление электроустановок, молниезащита промышленных, транспортных и сельскохозяйственных сооружений, жилых и культурно бытовых зданий.</p> <p>Допустимые перегрузки элементов преобразовательных подстанций в системах электроснабжения; прогнозирование перегрузок.</p> <p>Электрический баланс в системах электроснабжения городов, объектов сельского хозяйства, промышленных предприятий и подвижных объектов.</p> <p>Методика расчета потерь мощности в системах электроснабжения.</p> <p>Нормирование энергопотребления.</p>
5	5	12	<p>Показатели качества электрической энергии. Влияние качества электроэнергии на потребление электроэнергии и на производительность механизмов и агрегатов (по отраслям).</p> <p>Электромагнитная совместимость приемников электрической энергии с питающей сетью.</p> <p>Средства улучшения показателей качества электроэнергии.</p> <p>Компенсация реактивной мощности в электроприводах и системах электроснабжения.</p> <p>Основные направления развития компенсирующих устройств.</p>
Итого:		64	

## Самостоятельная работа

Таблица 5

№ п/п	Номер раздела дисциплины	Объем, час.	Тема	Вид СР
1	1	58	<p>Функции, выполняемые общепромышленным и тяговым приводом, и его обобщенные функциональные схемы. Характеристики электромеханического преобразователя энергии и его математическое описание в двигательном и тормозном режимах. Обобщенная электрическая машина как основной компонент электропривода. Электромеханические свойства двигателей постоянного тока, асинхронных, синхронных и шаговых двигателей. Механические устройства. Нагрузка двигателя. Сопряжение двигателя с рабочим механизмом (редукторы, муфты). Гистерезисная муфта, гистерезисный электромагнитный тормоз.</p> <p>Математические модели и структурные схемы электромеханических систем с электродвигателями разных типов.</p> <p>Установившиеся режимы работы электропривода. Частотный и спектральный анализ. Учет упругих звеньев и связей. Учет нелинейностей. Построение адекватных моделей с использованием компьютерных технологий.</p> <p>Переходные процессы в электроприводах. Линейные и нелинейные системы, передаточные и переходные функции электропривода. Примеры формирования оптимальных переходных процессов при разгоне и торможении электропривода с учетом процессов в рабочем механизме.</p> <p>Обобщенный алгоритм компьютерного моделирования линейных или нелинейных систем автоматизированного электропривода; представление и обработка результатов моделирования.</p> <p>Регулирование координат электропривода. Характеристика систем электроприводов: управляемый преобразователь-двигатель постоянного тока, преобразователь частоты - асинхронный двигатель, преобразователь частоты - синхронный двигатель, системы с шаговыми двигателями, системы с вентильными двигателями, системы с линейными двигателями и сферы их применения. Основные характеристики приборных систем электроприводов. Гистерезисный электропривод с преобразователями частоты и напряжения, с</p>	Подготовка к практическим занятиям

			<p>управлением возбуждением приводного гистерезисного электродвигателя и регулированием намагниченности его ротора. Следящие электроприводы. Многодвигательные электромеханические системы. Тяговые электроприводы.</p> <p>Выбор типа и мощности электродвигателя, обоснование структуры, типа и мощности преобразователя. Основные этапы эскизного и рабочего проектирования электропривода.</p>	
2	2	58	<p>Основные функции и структуры автоматического управления электроприводом. Типовые, функциональные схемы и типовые системы, осуществляющие автоматический пуск, стабилизацию скорости, реверс и остановку электродвигателей. Синтез систем с контактными и бесконтактными элементами. Принципы выбора элементной базы.</p> <p>Общие вопросы теории замкнутых систем автоматического управления электроприводом (САУ) при заданном рабочем механизме.</p> <p>Методы анализа и синтеза замкнутых, линейных и нелинейных, непрерывных и дискретных САУ. Применение методов вариационного исчисления и пакетов прикладных программ для ПЭВМ.</p> <p>Системы управления электроприводами постоянного и переменного тока. Типовые структуры систем управления асинхронными и синхронными двигателями. Особенности построения систем управления асинхронными и синхронными двигателями. Особенности построения систем управления электроприводов с тиристорными преобразователями. Системы с машинами двойного питания. Структура управления специальными приводами (тяговые, крановые, муфтовые и т.п.). Управление электроприводами с линейными двигателями.</p> <p>Управление электроприводами при наличии редуктора и упругой связи двигателя с механизмом. Стабилизирующие системы управления электроприводами. Защита от перегрузок и аварийных режимов.</p> <p>Типовые узлы и типовые САУ, поддерживающие постоянство заданных переменных. Типовые узлы и типовые следящие САУ непрерывного и дискретного действия. Оптимальные и инвариантные САУ. Анализ и синтез следящих САУ с учетом стохастических воздействий. Цифровые САУ. Электроприводы в робототехнических комплексах и гибких автоматизированных производствах. Применение микропроцессоров и микроЭВМ для</p>	Подготовка к практическим занятиям

			<p>индивидуального и группового управления электроприводами технологических объектов и транспортных средств.</p> <p>Адаптивные системы автоматического управления и принципы их управления.</p> <p>Алгоритмы адаптации в электроприводах.</p> <p>Надежность и техническая диагностика электроприводов.</p>	
3	3	58	<p>Научные основы и принципы работы наиболее распространенных комплектных узлов электрооборудования (по отраслям).</p> <p>Преобразователи напряжения, в том числе: генераторы и электромашинные преобразователи, управляемые вентильные преобразователи постоянного и переменного тока в постоянный, инверторы, непосредственные преобразователи частоты переменного тока и др.</p> <p>Основные принципы построения систем и комплектных узлов общепромышленного электрооборудования и электрооборудования неавтономных и автономных стационарных и подвижных объектов. Контакторно-резисторные и электронные узлы систем управления электрическим подвижным составом и их особенности.</p> <p>Контактные и бесконтактные узлы систем управления электродвигателями постоянного и переменного тока, работающие в непрерывных, релейных и импульсных режимах. Особенности проектирования. Элементная база силовых цепей электрооборудования (контакторы, резисторы, силовые полупроводниковые приборы).</p>	Подготовка к практическим занятиям
4	4	68	<p>Классификация источников, приемников и преобразователей электрической энергии.</p> <p>Электрические нагрузки и закономерности изменения их во времени (по отраслям).</p> <p>Использование теории случайных процессов для представления основных параметров нагрузки.</p> <p>Основы теории прогнозирования и динамики потребления электрической энергии. Тяговые подстанции и их принципиальные особенности; типы тяговых подстанций электротранспорта.</p> <p>Принципы расчета электрических сетей и систем электрооборудования.</p> <p>Выбор систем и схем электроснабжения.</p> <p>Современные методы оптимизации систем электроснабжения, критерии оптимизации.</p> <p>Характерные схемы электроснабжения. Выбор напряжения в системах электроснабжения (по отраслям). Сокращение числа трансформаций и выбор числа трансформаций.</p> <p>Блуждающие токи и коррозия подземных</p>	Подготовка к практическим занятиям

			<p>сооружений. Защита от блуждающих токов.  Определение токов короткого замыкания и выбор электрических аппаратов защиты. Принципы автоматического повторного включения.  Технико-экономические расчеты в системах электроснабжения (по отраслям) и использование для этих целей современных компьютерных технологий. Теория интерполяции и аппроксимации; методы приближения функций в расчетах по электротехническим комплексам и системам.  Теория надежности и техническая диагностика в электроснабжении и преобразовании электрической энергии (по отраслям). Теория малых выборок, и ее использование в практике расчетов.  Компенсация реактивной мощности. Основные направления развития компенсирующих устройств.  Заземление электроустановок, молниезащита промышленных, транспортных и сельскохозяйственных сооружений, жилых и культурно бытовых зданий.  Допустимые перегрузки элементов преобразовательных подстанций в системах электроснабжения; прогнозирование перегрузок.  Электрический баланс в системах электроснабжения городов, объектов сельского хозяйства, промышленных предприятий и подвижных объектов.  Методика расчета потерь мощности в системах электроснабжения.  Нормирование энергопотребления.</p>	
5	5	58	<p>Показатели качества электрической энергии. Влияние качества электроэнергии на потребление электроэнергии и на производительность механизмов и агрегатов (по отраслям). Электромагнитная совместимость приемников электрической энергии с питающей сетью. Средства улучшения показателей качества электроэнергии. Компенсация реактивной мощности в электроприводах и системах электроснабжения.  Основные направления развития компенсирующих устройств.</p>	Подготовка к практическим занятиям
6	1-5	36	Перечень вопросов для подготовки к кандидатскому экзамену	Подготовка к кандидатскому экзамену
Итого:		336		



5.2.3. Преподавание дисциплины ведется с применением следующих видов образовательных технологий:

*Традиционные образовательные технологии* ориентируются на организацию образовательного процесса, предполагающую прямую трансляцию знаний от преподавателя к обучающемуся (преимущественно на основе объяснительно-иллюстративных методов обучения).

Информационная лекция – последовательное изложение материала в дисциплинарной логике, осуществляемое преимущественно вербальными средствами (монолог преподавателя).

Практическое занятие – занятие, посвященное освоению конкретных умений и навыков по предложенному алгоритму.

## **6. Перечень вопросов для подготовки к зачету**

1. Теория электропривода. Функции, выполняемые общепромышленными тяговым приводом, и его обобщенные функциональные схемы.
2. Характеристики электромеханического преобразователя энергии и его математическое описание в двигательном и тормозном режимах.
3. Обобщенная электрическая машина как основной компонент электропривода.
4. Электромеханические свойства двигателей постоянного тока, асинхронных, синхронных и шаговых двигателей. Механические устройства.
5. Нагрузка двигателя. Сопряжение двигателя с рабочим механизмом (редукторы, муфты). Гистерезисная муфта, гистерезисный электромагнитный тормоз. Математические модели и структурные схемы электромеханических систем с электродвигателями разных типов.
6. Установившиеся режимы работы электропривода. Частотный и спектральный анализ. Учет упругих звеньев и связей.
7. Учет нелинейностей.
8. Построение адекватных моделей с использованием компьютерных технологий.
9. Переходные процессы в электроприводах. Линейные и нелинейные системы, передаточные и переходные функции электропривода.
10. Регулирование координат электропривода.
11. Характеристика систем электроприводов: управляемый преобразователь-двигатель постоянного тока, преобразователь частоты - асинхронный двигатель, преобразователь частоты - синхронный двигатель, системы с шаговыми двигателями, системы с вентильными двигателями, системы с гистерезисными двигателями, системы с линейными двигателями и сферы их применения.
12. Основные характеристики приборных систем электроприводов.
13. Выбор типа и мощности электродвигателя, обоснование структуры, типа и мощности преобразователя. Основные этапы эскизного и рабочего проектирования электропривода.
14. Автоматическое управление электроприводом. Основные функции и структуры автоматического управления электроприводом.
15. Системы управления электроприводами постоянного и переменного тока. Типовые структуры систем управления асинхронными и синхронными двигателями.
16. Особенности построения систем управления асинхронными и синхронными двигателями.
17. Управление электроприводами с линейными двигателями.
18. Защита от перегрузок и аварийных режимов.
19. Цифровые САУ. Электроприводы в робототехнических комплексах и гибких автоматизированных производствах.
20. Надежность и техническая диагностика электроприводов.

21. Преобразователи напряжения, в том числе: генераторы и электромашинные преобразователи, управляемые вентильные преобразователи постоянного и переменного тока в постоянный, инверторы, непосредственные преобразователи частоты переменного тока и др.
22. Электрооборудование для электроснабжения промышленных предприятий, транспорта и сельского хозяйства
23. Классификация источников, приемников и преобразователей электрической энергии.
24. Тяговые подстанции и их принципиальные особенности; типы тяговых подстанций электротранспорта.
25. Принципы расчета электрических сетей и систем электрооборудования. Выбор систем и схем электроснабжения.
26. Современные методы оптимизации систем электроснабжения, критерии оптимизации. Характерные схемы электроснабжения.
27. Выбор напряжения в системах электроснабжения (по отраслям).
28. Сокращение числа трансформаций и выбор числа трансформаций.
29. Принципы автоматического повторного включения.
30. Теория надежности и техническая диагностика в электроснабжении и преобразовании электрической энергии (по отраслям).
31. Заземление электроустановок, молниезащита промышленных, транспортных и сельскохозяйственных сооружений, жилых и культурно бытовых зданий.
32. Методика расчета потерь мощности в системах электроснабжения.
33. Нормирование энергопотребления.
34. Качество электрической энергии.
35. Показатели качества электрической энергии.
36. Электромагнитная совместимость приемников электрической энергии с питающей сетью.
37. Средства улучшения показателей качества электроэнергии.
38. Компенсация реактивной мощности в электроприводах и системах электроснабжения.

## 7. Критерии оценивания зачета с оценкой

Таблица 6

Шкалы оценивания		Критерии оценивания
Зачтено	отлично	Обучающийся правильно ответил на теоретические вопросы. Показал отличные знания в рамках учебного материала. Ответил на все дополнительные вопросы
	хорошо	Обучающийся с небольшими неточностями ответил на теоретические вопросы. Показал хорошие знания в рамках учебного материала. Ответил на большинство дополнительных вопросов
	удовлетворительно	Обучающийся с существенными неточностями ответил на теоретические вопросы. Показал удовлетворительные знания в рамках учебного материала. Допустил много неточностей при ответе на дополнительные вопросы
Не зачтено	неудовлетворительно	Обучающийся при ответе на теоретические вопросы продемонстрировал недостаточный уровень знаний в рамках учебного материала. При ответах на дополнительные вопросы было допущено множество неправильных ответов

## 8. Перечень вопросов для подготовки к кандидатскому экзамену

Для сдачи кандидатского экзамена по специальной дисциплине аспиранту/соискателю ученой степени кандидата наук (далее – соискатель) необходимо подготовиться по следующим вопросам.

1. Теория электропривода. Функции, выполняемые общепромышленными тяговым приводом, и его обобщенные функциональные схемы.
2. Характеристики электромеханического преобразователя энергии и его математическое описание в двигательном и тормозном режимах.
3. Обобщенная электрическая машина как основной компонент электропривода.
4. Электромеханические свойства двигателей постоянного тока, асинхронных, синхронных и шаговых двигателей. Механические устройства.
5. Нагрузка двигателя. Сопряжение двигателя с рабочим механизмом (редукторы, муфты). Гистерезисная муфта, гистерезисный электромагнитный тормоз. Математические модели и структурные схемы электромеханических систем с электродвигателями разных типов.
6. Установившиеся режимы работы электропривода. Частотный и спектральный анализ. Учет упругих звеньев и связей.
7. Учет нелинейностей.
8. Построение адекватных моделей с использованием компьютерных технологий.
9. Переходные процессы в электроприводах. Линейные и нелинейные системы, передаточные и переходные функции электропривода.
10. Примеры формирования оптимальных переходных процессов при разгоне и торможении электропривода с учетом процессов в рабочем механизме. Обобщенный алгоритм компьютерного моделирования линейных или нелинейных систем автоматизированного электропривода; представление и обработка результатов моделирования.
11. Регулирование координат электропривода.
12. Характеристика систем электроприводов: управляемый преобразователь-двигатель постоянного тока, преобразователь частоты - асинхронный двигатель, преобразователь частоты - синхронный двигатель, системы с шаговыми двигателями, системы с вентильными двигателями, системы с гистерезисными двигателями, системы с линейными двигателями и сферы их применения.
13. Основные характеристики приборных систем электроприводов.
14. Следящие электроприводы. Многодвигательные электромеханические системы.
15. Тяговые электроприводы.
16. Вентильный электропривод на базе магнитоэлектрических и индукторных машин с обмоткой возбуждения и с самовозбуждением.
17. Гистерезисный электропривод с преобразователями частоты и напряжения, с управлением возбуждением приводного гистерезисного электродвигателя и регулированием намагниченности его ротора.
18. Выбор типа и мощности электродвигателя, обоснование структуры, типа и мощности преобразователя. Основные этапы эскизного и рабочего проектирования электропривода.
19. Автоматическое управление электроприводом. Основные функции и структуры автоматического управления электроприводом.
20. Типовые, функциональные схемы и типовые системы, осуществляющие автоматический пуск, стабилизацию скорости, реверс и остановку электродвигателей.

21. Синтез систем с контактными и бесконтактными элементами. Принципы выбора элементной базы. Общие вопросы теории замкнутых систем автоматического управления электроприводом (САУ) при заданном рабочем механизме.

22. Методы анализа и синтеза замкнутых, линейных и нелинейных, непрерывных и дискретных САУ.

23. Применение методов вариационного исчисления и пакетов прикладных программ для ПЭВМ.

24. Системы управления электроприводами постоянного и переменного тока. Типовые структуры систем управления асинхронными и синхронными двигателями.

25. Особенности построения систем управления асинхронными и синхронными двигателями.

26. Особенности построения систем управления электроприводов с тиристорными преобразователями.

27. Системы с машинами двойного питания.

28. Структура управления специальными приводами (тяговые, крановые, муфтовые и т.п.).

29. Электроприводы механизмов с большими моментами инерции.

30. Электроприводы в режиме синхронного вала.

31. Многодвигательные электроприводы.

32. Управление электроприводами с линейными двигателями.

33. Управление электроприводами при наличии редуктора и упругой связи двигателя с механизмом.

34. Стабилизирующие системы управления электроприводами.

35. Защита от перегрузок и аварийных режимов.

36. Типовые узлы и типовые САУ, поддерживающие постоянство заданных переменных. 37. Типовые узлы и типовые следящие САУ непрерывного и дискретного действия.

38. Оптимальные и инвариантные САУ.

39. Анализ и синтез следящих САУ с учетом стохастических воздействий.

40. Цифровые САУ. Электроприводы в робототехнических комплексах и гибких автоматизированных производствах.

41. Электроприводы в системах, реализующих мехатронные технологии. Применение микропроцессоров и микроЭВМ для индивидуального и группового управления электроприводами технологических объектов и транспортных средств.

42. Адаптивные системы автоматического управления и принципы их управления. Алгоритмы адаптации в электроприводах.

43. Надежность и техническая диагностика электроприводов.

44. Теория и принципы работы комплексных узлов электрооборудования. Научные основы и принципы работы наиболее распространенных комплектных узлов электрооборудования (по отраслям).

45. Преобразователи напряжения, в том числе: генераторы и электромашинные преобразователи, управляемые вентильные преобразователи постоянного и переменного тока в постоянный, инверторы, непосредственные преобразователи частоты переменного тока и др.

46. Основные принципы построения систем и комплектных узлов общепромышленного электрооборудования и электрооборудования неавтономных и автономных стационарных и подвижных объектов.

47. Контакторно-резисторные и электронные узлы систем управления электрическим подвижным составом и их особенности.
48. Контактные и бесконтактные узлы систем управления электродвигателями постоянного и переменного тока, работающие в непрерывных, релейных и импульсных режимах. Особенности проектирования.
49. Электрооборудование для электроснабжения промышленных предприятий, транспорта и сельского хозяйства
50. Классификация источников, приемников и преобразователей электрической энергии. 51. Основы теории прогнозирования и динамики потребления электрической энергии.
52. Тяговые подстанции и их принципиальные особенности; типы тяговых подстанций электротранспорта.
53. Принципы расчета электрических сетей и систем электрооборудования. Выбор систем и схем электроснабжения.
54. Современные методы оптимизации систем электроснабжения, критерии оптимизации. Характерные схемы электроснабжения.
55. Выбор напряжения в системах электроснабжения (по отраслям).
56. Сокращение числа трансформаций и выбор числа трансформаций.
57. Блуждающие токи и коррозия подземных сооружений.
58. Защита от блуждающих токов. Определение токов короткого замыкания и выбор электрических аппаратов защиты.
59. Принципы автоматического повторного включения.
60. Техничко-экономические расчеты в системах электроснабжения (по отраслям) и использование для этих целей современных компьютерных технологий.
61. Теория интерполяции и аппроксимации; методы приближения функций в расчетах по электротехническим комплексам и системам.
62. Теория надежности и техническая диагностика в электроснабжении и преобразовании электрической энергии (по отраслям).
63. Теория малых выборок, и ее использование в практике расчетов.
64. Заземление электроустановок, молниезащита промышленных, транспортных и сельскохозяйственных сооружений, жилых и культурно бытовых зданий.
65. Допустимые перегрузки элементов преобразовательных подстанций в системах электроснабжения; прогнозирование перегрузок.
66. Электрический баланс в системах электроснабжения городов, объектов сельского хозяйства, промышленных предприятий и подвижных объектов.
67. Методика расчета потерь мощности в системах электроснабжения.
68. Нормирование энергопотребления.
69. Качество электрической энергии.
70. Показатели качества электрической энергии.
71. Влияние качества электроэнергии на потребление электроэнергии и на производительность механизмов и агрегатов (по отраслям).
72. Электромагнитная совместимость приемников электрической энергии с питающей сетью.
73. Средства улучшения показателей качества электроэнергии.
74. Компенсация реактивной мощности в электроприводах и системах электроснабжения.
75. Основные направления развития компенсирующих устройств.

Кандидатский экзамен проводится в устной форме по экзаменационным билетам, в билете три вопроса.

## 9. Оценка результатов освоения программы

Критерии оценивания кандидатского экзамена

Таблица 9

Оценка	Критерии оценки
«Отлично»	аспирант/соискатель обнаруживает глубокое, полное знание содержания материала, понимание сущности рассматриваемых явлений и закономерностей, принципов и теорий; умение выделять существенные связи в рассматриваемых явлениях, давать точное определение основным понятиям, связывать теорию с практикой, решать прикладные задачи. Он аргументирует свои суждения, грамотно владеет профессиональной терминологией, связно излагает свой ответ
«Хорошо»	аспирант/соискатель обнаруживает достаточное владение материалом, в том числе понятийным аппаратом; демонстрирует уверенную ориентацию в изученном материале, возможность применять знания для решения практических задач, но затрудняется в приведении примеров. При ответе допускает отдельные неточности
«Удовлетворительно»	аспирант/соискатель излагает основное содержание материала, но раскрывает материал неполно, непоследовательно, допускает неточности в определении понятий, не умеет доказательно обосновать свои суждения
«Неудовлетворительно»	аспирант/соискатель демонстрирует разрозненные бессистемные знания, не выделяет главное и второстепенное, допускает ошибки в определении понятий, беспорядочно, неуверенно излагает материал, не может применять знания для решения практических задач в соответствии с требованиями программы или вообще отказывается от ответа

## 10. Учебно-методическое и информационное обеспечение дисциплины

10.1. Перечень рекомендуемой литературы представлен в Приложении 1.

10.2. Современные профессиональные базы данных и информационные справочные системы:

1. Электронный каталог библиотечно-издательского комплекса ТИУ: <http://webirbis.tsogu.ru>
2. Полнотекстовая база данных [Электронный ресурс]. – Режим доступа: <http://elib.tyuiu.ru>
3. Научная электронная библиотека eLibrary.ru [Электронный ресурс]. – Режим доступа: <http://elibrary.ru/defaultx.asp>
4. Базы данных Федеральной службы по интеллектуальной собственности, патентам и товарным знакам (Роспатент) – Режим доступа: [http://www1.fips.ru/wps/wcm/connect/content\\_ru/ru](http://www1.fips.ru/wps/wcm/connect/content_ru/ru)

5. Система поддержки дистанционного обучения Educon [Электронный ресурс]. -Режим доступа:

<https://educon2.tyuiu.ru/login/index.php>

6. Ресурсы, предоставленные Библиотечно-издательским комплексом ТИУ [Электронный ресурс]. – Режим доступа: <https://www.tyuiu.ru/university/subdivisions/teachbookdep/bibliotechno-izdatelskij-kompleks/bibliotechnye-resursy/>

10.3. Лицензионное и свободно распространяемое программное обеспечение, в т.ч. отечественного производства *Mathcad 14.0, Microsoft Office Professional Plus, Microsoft Windows, Scilab Свободно-распространяемое ПО.*

## 11. Материально-техническое обеспечение дисциплины

Помещения для проведения всех видов работы, предусмотренных учебным планом, укомплектованы необходимым оборудованием и техническими средствами обучения.

Таблица 10

№ п/п	Перечень оборудования, необходимого для освоения дисциплины	Перечень технических средств обучения, необходимых для освоения дисциплины (демонстрационное оборудование)
1	Учебные стенды лабораторий кафедры электроэнергетики	Компьютеры, мультимедийные проекторы, видео- и аудио аппаратура
2	Производственное оборудование организаций и предприятий электроэнергетической отрасли	Компьютеры, научно-исследовательское, производственное оборудование, измерительная техника

## 12. Методические указания по организации самостоятельной работы

12.1. Методические указания по подготовке к практическим занятиям.

Проведение практических занятий направлено на закрепление полученных теоретических знаний об электротехнических комплексах и системах.

Каждое практическое занятие имеет наименование и цель работы, основные теоретические положения, методику решения практического задания, а также контрольные вопросы. После выполнения практического задания, обучающийся представляет преподавателю отчет, отвечает на теоретические вопросы, демонстрирует уровень сформированности компетенций. Отчет о проделанной работе должен быть представлен обучающимся либо в день выполнения задания, либо на следующем занятии. Отчеты о проделанных работах следует выполнять на отдельных листах формата А4; схемы, графики, рисунки необходимо выполнять простым карандашом либо с использованием графических редакторов в соответствии с требованиями стандартов ЕСКД. На выполнение каждой работы отводится определенное количество часов в соответствии с тематическим планом изучения дисциплины. Отчет включает в себя: титульный лист, цель работы, решение практического задания со всеми необходимыми пояснениями, графики и векторные диаграммы при необходимости, вывод по работе.

12.2. Методические указания по организации самостоятельной работы.

Аудиторная самостоятельная работа по дисциплине выполняется на учебных занятиях под непосредственным руководством преподавателя и по его заданию.

Внеаудиторная самостоятельная работа обучающихся представляет собой логическое продолжение аудиторных занятий. Внеаудиторная самостоятельная работа выполняется обучающимся по заданию преподавателя, но без его непосредственного участия. Затраты времени на выполнение этой работы регламентируются рабочим учебным планом. Режим работы выбирает сам обучающийся в зависимости от своих способностей и конкретных условий.

Самостоятельная работа может осуществляться индивидуально или группами в зависимости от цели, объема, конкретной тематики самостоятельной работы, уровня сложности, уровня умений обучающихся.

Самостоятельная работа включает в себя работу с конспектом лекций, изучение и конспектирование рекомендуемой литературы, тестирование, решение заданий по образцу, выполнение чертежей, схем, расчетов (графических работ), решение ситуационных (профессиональных) задач, проектирование и моделирование разных видов и компонентов профессиональной деятельности, научно-исследовательскую работу и др.

Контроль результатов внеаудиторной самостоятельной работы обучающихся может осуществляться в пределах времени, отведенного на обязательные учебные занятия по дисциплине и внеаудиторную самостоятельную работу обучающихся по дисциплине, может проходить в письменной, устной или смешанной форме.

Самостоятельная работа с преподавателем включает в себя индивидуальные консультации обучающихся в течение семестра.

Самостоятельная работа с группой включает проведение текущих консультаций перед промежуточными видами контроля или итоговой аттестации.

Самостоятельная работа обучающегося без преподавателя включает в себя подготовку к различным видам контрольных испытаний, подготовку и написание самостоятельных видов работ. Перед выполнением внеаудиторной самостоятельной работы обучающийся должен внимательно выслушать инструктаж преподавателя по выполнению задания, который включает определение цели задания, его содержание, сроки выполнения, ориентировочный объем работы, основные требования к результатам работы, критерии оценки. В процессе инструктажа преподаватель предупреждает обучающихся о возможных типичных ошибках, встречающихся при выполнении задания. В качестве форм и методов контроля внеаудиторной самостоятельной работы обучающихся используются аудиторные занятия, аттестационные мероприятия, самоотчеты. Критериями оценки результатов внеаудиторной самостоятельной работы обучающихся являются:

- уровень освоения обучающимся учебного материала;
- умение обучающегося использовать теоретические знания при выполнении практических заданий;
- обоснованность и четкость изложения ответа;
- оформление материала в соответствии с требованиями.



**КАРТА**  
**обеспеченности дисциплины учебной и учебно-методической литературой**

Дисциплина: **Электротехнические комплексы и системы**

Научная специальность: **2.4.2 Электротехнические комплексы и системы**

№ п/п	Название учебного, учебно-методического издания, автор, издательство, вид издания, год издания	Количество экземпляров в БИК	Контингент аспирантов, использующих указанную литературу	Обеспеченность аспирантов литературой, %	Наличие электронного варианта в ЭБС (+/-)
1	Системы электроснабжения с ветровыми и солнечными электростанциями: учебное пособие / Лукутин Б.В., Муравлев И.О., Плотников И.А.; Томский политехнический университет. -Томск: Изд-во Томского политехнического университета, 2015.-128 с.	5+	5	100%	+
2	Электромагнитная совместимость в электрических сетях: учеб.пособие / Жежеленко И.В., Короткевич М.А.- Минск: Высш.шк., 2012.-197 с.	5+	5	100%	+
3	Надежность электрооборудования и систем электроснабжения. - . М.: Горячая линия – Телеком, 2015. – 152 с.	5+	5	100%	+
4	Программное управление технологическими комплексами в энергетике: учеб.пособие / Петренко Ю.Н., Новиков С.О., Гончаров А.А. – Минск: Высш.шк. 2013. – 407 с.	5+	5	100%	+
5	Основы электроснабжения [Электронный ресурс]: учебное пособие / Фролов Ю.М., Шелякин В.П. - СПб.: Лань, 2012. - 480 с.	5+	5	100%	+