


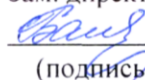
РАБОЧАЯ ПРОГРАММА УЧЕБНОЙ ДИСЦИПЛИНЫ
ОП.03 ТЕХНИЧЕСКАЯ МЕХАНИКА

Форма обучения	<u>очная</u> <i>(очная, заочная)</i>
Курс	<u>2</u>
Семестр	<u>3, 4</u>


Рабочая программа разработана в соответствии с требованиями Федерального государственного образовательного стандарта по специальности 21.02.03 Сооружение и эксплуатация газонефтепроводов и газонефтехранилищ среднего профессионального образования, утвержденного Приказом Минпросвещения России от 26 июля 2022 г., № 610 (зарегистрированного Министерством юстиции РФ 1 сентября 2022 г., регистрационный N 69886), и на основании примерной образовательной программы по специальности 21.02.03 Сооружение и эксплуатация газонефтепроводов и газонефтехранилищ.

Рабочая программа рассмотрена
на заседании ЦК дисциплин ЭГН и СП
(наименование ЦК)

Протокол № 10
от «27» 06 2023 г.
Председатель ЦК
 И.А. Гаскарова
(подпись)

УТВЕРЖДАЮ
Зам. директора по УМР
 Т.Б. Балобанова
(подпись)
«27» 06 2023г.

Рабочую программу разработал:

преподаватель, инженер; диплом о профессиональной переподготовке по программе «Педагог профессионального обучения, профессионального образования и дополнительного профессионального образования»  А.А. Сироткин

СОДЕРЖАНИЕ

1.	ОБЩАЯ ХАРАКТЕРИСТИКА ПРИМЕРНОЙ РАБОЧЕЙ ПРОГРАММЫ УЧЕБНОЙ ДИСЦИПЛИНЫ	3
2.	СТРУКТУРА И СОДЕРЖАНИЕ УЧЕБНОЙ ДИСЦИПЛИНЫ	3
3.	УСЛОВИЯ РЕАЛИЗАЦИИ УЧЕБНОЙ ДИСЦИПЛИНЫ	7
4.	КОНТРОЛЬ И ОЦЕНКА РЕЗУЛЬТАТОВ ОСВОЕНИЯ УЧЕБНОЙ ДИСЦИПЛИНЫ	9

1. ОБЩАЯ ХАРАКТЕРИСТИКА ПРИМЕРНОЙ РАБОЧЕЙ ПРОГРАММЫ УЧЕБНОЙ ДИСЦИПЛИНЫ ОП.03. ТЕХНИЧЕСКАЯ МЕХАНИКА

1.1. Место дисциплины в структуре основной образовательной программы:
дисциплина ОП. 03 Техническая механика входит в общепрофессиональный цикл.

1.2. Цель и планируемые результаты освоения дисциплины:

Код ПК, ОК	Умения	Знания
ОК 01 ОК 02 ОК 05 ОК 06 ПК 1.1- ПК 1.5	-определять напряжения в конструктивных элементах; -определять передаточное отношение; -проводить расчет и проектировать детали и сборочные единицы общего назначения; -проводить сборочно-разборочные работы в соответствии с характером соединений деталей и сборочных единиц; -производить расчеты на сжатие, срез, смятие; -производить расчеты элементов конструкций на прочность, жесткость, устойчивость; -собирать конструкции из деталей по чертежам и схемам; -читать кинематические схемы.	-виды движения и преобразующие движения механизмы; -виды износа и деформаций деталей и узлов; -виды передач, их устройство, назначение, преимущества и недостатки, условные обозначения на схемах; -кинематику механизмов, соединения деталей машин, механические передачи, виды и устройства передач; -методику расчетов конструкций на прочность, жесткость и устойчивость при различных видах деформаций; -методику расчета на сжатие, срез и смятие; -назначение и классификация подшипников; -характер соединения основных сборочных единиц и деталей; -основные типы смазочных устройств; -типы, назначение, устройство редукторов; -трение, его виды, роль трения в технике; -устройство и назначение инструментов и контрольно-измерительных приборов, используемых при техническом обслуживании и ремонте оборудования;

2. СТРУКТУРА И СОДЕРЖАНИЕ УЧЕБНОЙ ДИСЦИПЛИНЫ

2.1. Объем учебной дисциплины и виды учебной работы

Вид учебной работы	Объем в часах
Объем учебной дисциплины	76
в т. ч.:	
теоретические занятия	18
лабораторные/практические занятия	50
самостоятельная работа	8
промежуточная аттестация в форме дифференцированного зачета	

2.2. Тематический план и содержание учебной дисциплины ОП.03 Техническая механика

Наименование разделов и тем	Содержание учебного материала и формы организации учебной деятельности обучающихся	Объем часов	Коды компетенций, формированию которых способствует элемент программы
Раздел 1. Теоретическая механика		12/8	
Тема 1.1 Основные положения и аксиомы статики Плоская система сходящихся сил	Содержание учебного материала	4	ОК 01 ОК 02 ОК 05 ОК 06 ПК 1.1- ПК 1.5
	Материальная точка. Абсолютно твердое тело. Сила и ее характеристики. Система сил, эквивалентные системы. Равнодействующая и уравнивающая силы. Аксиомы статики. Свободное и несвободное тело. Связи и их реакции. Система сходящихся сил. Сложение плоской системы сходящихся сил, геометрическое условие равновесия.	2	
	В том числе практических занятий	2	
	Практическое занятие №1 Определение усилий в стержнях простейшей стержневой конструкции.	2	
Тема 1.2 Плоская система произвольно расположенных сил	Содержание учебного материала	4	ОК 01 ОК 02 ОК 05 ОК 06 ПК 1.1- ПК 1.5
	Приведение силы к точке. Приведение плоской системы сил к данному центру. Главный вектор и главный момент системы. Теорема Вариньона. Условие равновесия системы. Балочные системы. Разновидности опор и виды нагрузок. Пара сил и ее характеристики. Эквивалентность пар сил. Сложение пар сил. Условие равновесия. Момент силы относительно точки	2	
	В том числе практических занятий	2	
	Практическое занятие №2 – Определение опорных реакций балки на двух опорах при действии вертикальных и наклонных нагрузок.	4	
	Самостоятельная работа №1 Решение задач на определение опорных реакций балки на двух опорах	2	
Тема 1.3 Реальные связи	Содержание учебного материала	4	ОК 01 ОК 02 ОК 05 ОК 06 ПК 1.1-1.5
	Связи с трением. Трение скольжения и его законы. Условия самоторможения.	2	
	В том числе практических занятий	2	
	Практическое занятие №3 – Решение задач по теме «связи с трением».	2	
Раздел 2. Сопротивление материалов		32/20	
Тема 2.1 Основные положения	Содержание учебного материала	4	ОК 01 ОК 02 ОК 05, 06 ПК 1.1-1.5
	Деформируемое тело, упругость и пластичность. Метод сечений. Виды нагрузок. Реальный объект и расчетная схема. Основные гипотезы и допущения. Внутренние силовые факторы. Напряжение полное, нормальное и касательное.	4	
Тема 2.2	Содержание учебного материала	2	ОК 01

Растяжение и сжатие	Нормальные силы и напряжения в поперечном сечении бруса. Продольная и поперечная деформации. Определение перемещений поперечных сечений. Закон Гука. Напряженное состояние при одноосном растяжении. Метод расчета по предельным состояниям.	2	ОК 02 ОК 05, 06 ПК 1.1-1.5
Тема 2.3 Механические испытания материалов	Содержание учебного материала Методы механических испытаний материалов. Механические характеристики прочности. Предельное напряжение. Понятие о наклепе. Явление ползучести. Релаксация. Допускаемое напряжение. Статические испытания материалов.	2	ОК 01 ОК 02 ОК 05, 06 ПК 1.1-1.5
Тема 2.4 Расчеты на прочность при растяжении (сжатии)	Содержание учебного материала	6	ОК 01 ОК 02 ОК 05 ОК 06 ПК 1.1-1.5
	В том числе практических занятий	6	
	Практическое занятие №4 – Подбор сечений стержней из расчета на прочность	6	
Тема 2.5 Срез и смятие	Содержание учебного материала	4	ОК 01 ОК 02 ОК 05 ОК 06 ПК 1.1-1.5
	Основные расчетные предпосылки и расчетные формулы. Примеры расчета заклепочных, болтовых, клеевых, сварных соединений и сопряжений деревянных элементов на врубках по предельному состоянию.	2	
	В том числе практических занятий	4	
	Практическое занятие №5 – Расчет болтовых, сварных, клеевых соединений на срез и смятие.	4	
Тема 2.6 Изгиб прямого бруса	Содержание учебного материала	8	ОК 01 ОК 02 ОК 05 ОК 06 ПК 1.1-1.5
	Внутренние силовые факторы в поперечном сечении бруса при прямом чистом изгибе. Поперечная сила и изгибающий момент. Дифференциальные зависимости между интенсивностью распределенной нагрузки, поперечной силой и изгибающим моментом для различных видов нагружения статически определимых балок. Нормальные напряжения при чистом изгибе. Наибольшие нормальные напряжения растяжения и сжатия. Эпюры нормальных напряжений в сечении. Касательные напряжения при изгибе и их эпюры. Расчет балок на прочность. Линейные и угловые перемещения при изгибе. Примеры определения линейных и угловых перемещений сечений статически определимых балок методом Мора с применением правила Верещагина. Условие жесткости и практический расчет балок на надежность при изгибе по второй группе предельных состояний.	2	
	В том числе практических занятий	6	
	Практическое занятие №6 – Построение эпюр поперечных сил и изгибающих моментов для простой балки. Подбор сечения прокатной двутавровой балки.	6	
	Самостоятельная работа обучающихся №2 Построение эпюр поперечных сил и изгибающих моментов для простой балки	2	
Тема 2.7	Содержание учебного материала	8	ОК 01

Устойчивость центрально-сжатых стержней	Устойчивая и неустойчивая форма равновесия. Явление продольного изгиба. Критическая сила. Критическое напряжение. Гибкость стержня. Пределы применения формулы Эйлера. Предельная гибкость. Расчет центрально сжатых стержней на устойчивость по предельному состоянию с применением коэффициента продольного изгиба.	2	ОК 02 ОК 05 ОК 06 ПК 1.1- ПК 1.5
	В том числе практических занятий	6	
	Практическое занятие №7 – Определение допустимого значения центрально-сжимающей силы. Подбор сечения центрально-сжатой составной стойки.	6	
	Самостоятельная работа обучающихся №3 Подбор сечений центрально-сжатой составной стойки.	2	
Раздел 3. Детали машин		20/12	
Тема 3.1 Основы проектирования деталей машин	Содержание учебного материала	4	ОК 01 ОК 02 ОК 05 ОК 06 ПК 1.1-1.5
	Основные критерии работоспособности, надежности и расчета деталей машин. Выбор допускаемых напряжений и коэффициентов запаса прочности в машиностроении. Шероховатость поверхностей деталей машин. Допуски и посадки. Трение в машинах, его виды и роль в технике	4	
Тема 3.2 Передачи	Содержание учебного материала	6	ОК 01 ОК 02 ОК 05 ОК 06 ПК 1.1- ПК 1.5
	Функциональные передачи. Цепные передачи. Ременные передачи. Зубчатые передачи. Передача винт – гайка. Червячные передачи. Типы, назначение и устройство редукторов	2	
	В том числе практических занятий	4	
	Практическое занятие №8 – Расчет зубчатых передач. Расчет редукторов	4	
	Самостоятельная работа обучающихся №3 Основные силовые и кинематические соотношения	2	
Тема 3.3 Валы и оси Подшипники	Содержание учебного материала	10	ОК 01 ОК 02 ОК 05 ОК 06 ПК 1.1- ПК 1.5
	Назначение, конструкции и материалы валов. Критерии работоспособности и расчета. Конструкции и назначение подшипников. Установка, смазка и уплотнение.	2	
	В том числе практических занятий	6	
	Практическое занятие №9 – Расчет и подбор подшипников.	4	
	Практическое занятие №10 – Расчет на статическую прочность и жесткость.	4	
Промежуточная аттестация в форме дифференцированного зачета		2	
Всего:		78/50	

3. Условия реализации программы учебной дисциплины

Инициирование и поддержка исследовательской деятельности обучающихся в рамках реализации ими индивидуальных и групповых исследовательских проектов, дает возможность приобрести навык самостоятельного решения проблемы, навык генерирования и оформления собственных идей, навык уважительного отношения к чужим идеям, навык публичного выступления перед аудиторией, аргументирования и отстаивания своей точки зрения.

Для позитивного восприятия обучающимися требований преподавателя, привлечения их внимания к обсуждаемой на занятии информации, активизации их познавательной деятельности на учебных занятиях между преподавателем и обучающимися устанавливаются доверительные отношения.

На учебном занятии соблюдаются общепринятые нормы поведения, правила общения со старшими (преподавателем) и сверстниками (обучающимися), принципы учебной дисциплины и самоорганизации.

3.1. Для реализации программы учебной дисциплины должны быть предусмотрены следующие специальные помещения:

Реализация рабочей программы учебной дисциплины ОП.02 Техническая механика обеспечена следующими специальными помещениями: учебная аудитория для проведения лекционных (теоретических) и лабораторных/практических занятий, индивидуальных и групповых консультаций (при наличии в учебном плане), текущего контроля и промежуточной аттестации – кабинет Технической механики, Лаборатория Технической механики оснащенные:

I. УМК по дисциплине, дидактический материал, плакаты, стенды схемы, справочные таблицы, оборудование для проведения лабораторных работ:

- установка для определения главных напряжений при кручении и при совместном действии изгиба и кручения, ТИТ14М;

- установка для изучения системы плоских сходящихся сил, ТМт01М;

- установка для определения прогибов при косом изгибе ТМт13М;

- установка для определения линейных и угловых перемещений поперечных сечений статически определимой балки, ТМт-13М;

- установка для определения модуля сдвига при кручении, ТМт-11м;

- установка для определения силы для сжатая стержня большой гибкости, ТМт15М

II. ПК, мультимедийное оборудование

компьютер – 1шт.

III. Лицензионное программное обеспечение

лицензионное программное обеспечение общего и специального назначения (Microsoft Windows (договор №7810 от 14.09.2021 до 13.09.2022), Microsoft Office Professional Plus (договор №7810 от 14.09.2021 до 13.09.2022), Zoom (бесплатная версия)).

3.2. Информационное обеспечение реализации программы

Для реализации рабочей программы учебной дисциплины ОП.02 Техническая механика библиотечный фонд укомплектован печатными и электронными образовательными и информационными ресурсами.

3.2.1. Основные печатные издания

1. Асадулина, Е. Ю. Техническая механика: сопротивление материалов : учебник и практикум для среднего профессионального образования / Е. Ю. Асадулина. — 2-е изд., испр. и доп. — Москва : Издательство Юрайт, 2023. — 265 с. — (Профессиональное образование). — ISBN 978-5-534-10536-0. — Текст : электронный // Образовательная платформа Юрайт [сайт]. — URL: <https://urait.ru/bcode/514398> (дата обращения: 20.04.2023).

2. Гребенкин, В. З. Техническая механика : учебник и практикум для вузов / В. З. Гребенкин, Р. П. Заднепровский, В. А. Летыгин ; под редакцией В. З. Гребенкина, Р. П. Заднепровского. — Москва : Издательство Юрайт, 2023. — 390 с. — (Высшее образование). — ISBN 978-5-9916-5953-6. — Текст : электронный // Образовательная платформа Юрайт [сайт]. — URL: <https://urait.ru/bcode/511525> (дата обращения: 20.04.2023).

3. Джамай, В. В. Техническая механика : учебник для среднего профессионального образования / В. В. Джамай, Е. А. Самойлов, А. И. Станкевич, Т. Ю. Чуркина. — 2-е изд., испр. и доп. — Москва : Издательство Юрайт, 2023. — 360 с. — (Профессиональное образование). — ISBN 978-5-534-14636-3. — Текст : электронный // Образовательная платформа Юрайт [сайт]. — URL: <https://urait.ru/bcode/517739> (дата обращения: 20.04.2023).

4. Зиомковский, В. М. Техническая механика : учебное пособие для среднего профессионального образования / В. М. Зиомковский, И. В. Троицкий ; под научной редакцией В. И. Вешкурцева. — Москва : Издательство Юрайт, 2023. — 288 с. — (Профессиональное образование). — ISBN 978-5-534-10334-2. — Текст : электронный // Образовательная платформа Юрайт [сайт]. — URL: <https://urait.ru/bcode/517741> (дата обращения: 20.04.2023).

3.2.2. Дополнительные источники

1. Ахметзянов, М. Х. Техническая механика (сопротивление материалов) : учебник для среднего профессионального образования / М. Х. Ахметзянов, И. Б. Лазарев. — 2-е изд., перераб. и доп. — Москва : Юрайт, 2019. — 297 с. — (Профессиональное образование). — Текст : электронный — URL: <https://urait.ru/bcode/433896> (дата обращения: 20.04.2023).

2. Хруничева, Т. В. Детали машин, типовые расчеты на прочность: Т. В. Хруничева. - Москва : «Форум» - ИНФРА-М, 2019. — 224 с. Текст непосредственный.

3. Техническая механика: методические указания по выполнению практических занятий для обучающихся специальности 21.02.03 Сооружение и эксплуатация газонефтепроводов и газонефтехранилищ очной формы обучения / ТИУ ; сост. Л. А. Высотина. — Тюмень : ТИУ, 2019. — 48 с. — Текст: непосредственный.

4. Техническая механика: методические указания по организации самостоятельной работы для обучающихся специальности 21.02.03 Сооружение и эксплуатация газонефтепроводов и газонефтехранилищ очной формы обучения / ТИУ ; сост. Л. А. Высотина. — Тюмень : ТИУ, 2021. — 33 с. — Текст: непосредственный.

3.2.3. Профессиональные базы данных

1. КонсультантПлюс : справочная правовая система : сайт. — Москва. 1992 — . — URL: <http://www.consultant.ru/> (дата обращения: 15.06.2022). — Режим доступа: для зарегистрир. пользователей. — Текст : электронный.

3.2.4. Информационные ресурсы

1. eLIBRARY.RU : научная электронная библиотека : сайт. — Москва. 2000 — . — URL: <https://elibrary.ru/> (дата обращения: 20.04.2023). — Режим доступа: для зарегистрир. пользователей. — Текст : электронный.

2. Юрайт : образовательная платформа : сайт. — URL: <https://urait.ru/> (дата обращения: 20.04.2023). — Режим доступа: для зарегистрир. пользователей. — Текст : электронный.

4. КОНТРОЛЬ И ОЦЕНКА РЕЗУЛЬТАТОВ ОСВОЕНИЯ УЧЕБНОЙ ДИСЦИПЛИНЫ

Результаты обучения (знания, умения)	Критерии оценки	Методы оценки
Знать:		
-виды движения и преобразующие движения механизмы;	Демонстрирует знания видов движения и преобразующих движения механизмов.	Экспертная оценка выполненных практических заданий № 8,10 Устный опрос.
-виды износа и деформаций деталей и узлов;	Демонстрирует знания видов износа и деформаций деталей и узлов.	Экспертная оценка выполненных практических заданий № 4-7 Устный опрос.
-виды передач, их устройство, назначение, преимущества и недостатки, условные обозначения на схемах;	Демонстрирует знания об основных соединениях деталей машин, основных механических передачах и их условных обозначениях.	Экспертная оценка выполненного практического задания № 8 Устный опрос.
-кинематику механизмов, соединения деталей машин, механические передачи, виды и устройства передач;	Демонстрирует знания основных понятий и принципов конструирования деталей.	Экспертная оценка выполненных практических заданий № 8-10 Устный опрос.
-методику расчетов конструкций на прочность, жесткость и устойчивость при различных видах деформаций;	Демонстрирует обоснованный выбор методики выполнения расчета на прочность, жесткость и устойчивость при различных видах деформаций.	Экспертная оценка выполненных практических заданий № 1,2,4-7 Устный опрос.
-методику расчета на сжатие, срез и смятие;	Демонстрирует обоснованный выбор методики выполнения расчета на сжатие, срез и смятие.	Экспертная оценка выполненного практического задания № 5 Устный опрос.
-назначение и классификация подшипников;	Демонстрирует знания о назначении и классификации подшипников	Экспертная оценка выполненного практического задания № 9 Устный опрос.
-характер соединения основных сборочных единиц и деталей;	Демонстрирует знания о характере соединения основных сборочных единиц и деталей	Экспертная оценка выполненного практического задания № 2 Устный опрос.
-основные типы смазочных устройств;	Демонстрирует знания об основных типах смазочных устройств.	Экспертная оценка выполненного практического задания № 8 Устный опрос.
-типы, назначение, устройство редукторов;	Демонстрирует знания о типах, назначении и устройстве редукторов.	Экспертная оценка выполненного практического задания № 8 Устный опрос.
-трение, его виды, роль трения в технике;	Демонстрирует знания о трении, его видах и роли трения в технике.	Экспертная оценка выполненного практического задания № 3 Устный опрос.
-устройство и назначение инструментов и контрольно-измерительных приборов, используемых при техническом обслуживании и ремонте оборудования.	Демонстрирует знания устройства и назначения инструментов и контрольно-измерительных приборов, используемых при техническом обслуживании и ремонте оборудования.	Экспертная оценка выполненных практических заданий № 1,2,3 Устный опрос.
Уметь:		
-определять напряжения в конструкционных элементах;	Выполнение расчетов по определению напряжений в конструкционных элементах.	Экспертная оценка выполненных практических заданий № 4-7
-определять передаточное отношение;	Выполнение расчетов по определению передаточного отношения.	Экспертная оценка выполненного практического задания № 8

-проводить расчет и проектировать детали и сборочные единицы общего назначения;	Проектирование деталей и сборочных единиц общего назначения. Выбор формы поперечных сечений осуществлен рационально и в соответствии с видом сечений.	Экспертная оценка выполненных практических заданий № 6-10
-проводить сборочно-разборочные работы в соответствии с характером соединений деталей и сборочных единиц;	Демонстрирует умения проводить сборочно-разборочные работы в соответствии с характером соединений деталей и сборочных единиц	Экспертная оценка выполненных практических заданий № 9,10
-производить расчеты на сжатие, срез, смятие;	Проектировочный и проверочный расчеты выполнены точно и в соответствии с алгоритмом	Экспертная оценка выполненного практического задания № 5
-производить расчеты элементов конструкций на прочность, жесткость, устойчивость;	Выполнение расчетов на прочность, жесткость, устойчивость при различных видах деформации, правильно и в соответствии с алгоритмом	Экспертная оценка выполненных практических заданий № 1,2,4,7
-собирать конструкции из деталей по чертежам и схемам;	Демонстрирует умения собирать конструкции из деталей по чертежам и схемам.	Экспертная оценка выполненных практических заданий № 9,10
-читать кинематические схемы.	Кинематический расчет передач выполнен точно и в соответствии с алгоритмом по кинематической схеме механизма	Экспертная оценка выполненного практического задания № 8