

Документ подписан простой электронной подписью
Информационный отдел
ФИО: Клочков Юрий Сергеевич
Должность: и.о. ректора
Дата подписания: 27.04.2024 16:05:58
Уникальный программный ключ:
4e7c4ea90328ec8e65c5d8058549a2538d7400d1

МИНИСТЕРСТВО НАУКИ И ВЫСШЕГО ОБРАЗОВАНИЯ РОССИЙСКОЙ ФЕДЕРАЦИИ

Федеральное государственное бюджетное


образовательное учреждение высшего образования

«ТЮМЕНСКИЙ ИНДУСТРИАЛЬНЫЙ УНИВЕРСИТЕТ»

УТВЕРЖДАЮ

Председатель

Экспертной комиссии

Разов И.О. 

«30» 08 2021 г.

РАБОЧАЯ ПРОГРАММА

дисциплины: Сопротивление материалов

направление подготовки/специальность:

21.03.01 Нефтегазовое дело

направленность/специализация

Бурение нефтяных и газовых скважин

Проектирование и эксплуатация систем транспорта, хранения и сбыта углеводородов

Строительство и обслуживание систем транспорта, хранения и сбыта углеводородов

Эксплуатация и обслуживание объектов добычи газа, газоконденсата и подземных хранилищ

Эксплуатация и обслуживание объектов добычи нефти

Эксплуатация и обслуживание технологических объектов нефтегазового производства

форма обучения: **очная, заочная**

Рабочая программа разработана в соответствии с утвержденным учебным планом от 30.08.2021 г. и требованиями ОПОП по направлению подготовки **21.03.01 Нефтегазовое дело**, к результатам освоения дисциплины «Сопроотивление материалов».

Рабочая программа рассмотрена
на заседании кафедры строительной механики

Протокол № 1 от «30» 08 2021 г.

Заведующий кафедрой строительной механики  И.О. Разов


СОГЛАСОВАНО:


Руководитель образовательной программы  А.Л. Пимнев


«30» августа 2021 г.

Рабочую программу разработал:

Рабочую программу разработали:

З.С. Кутрунова., к.ф.-м.н., доцент 

И.О. Разов, к.т.н., доцент 

О.Л. Уманская, к.т.н., доцент 

1. Цель и задачи освоения дисциплины

Цель дисциплины: формирование системы профессиональных знаний и практических навыков оценки и расчета на прочность и жесткость при различных внешних воздействиях элементов и деталей, входящих в состав конструкций, машин и механизмов.

Задачи дисциплины:

- на основании действующих правовых норм, имеющихся ресурсов и ограничений составлять оптимальные модели (расчетные схемы) конструктивных элементов деталей и конструкций с учетом работы при различных внешних воздействиях;
- применять естественнонаучные и общинженерные знания, методы математического анализа и моделирования, теоретического и экспериментального исследований в профессиональной деятельности.

Создавая новые конструкции, инженер проектирует размеры их элементов, проводит прочностные расчеты методами сопротивления материалов. Дальнейший расчет элементов машин и конструкций производится с помощью современных вычислительных программных продуктов численными методами. Для анализа достоверности результатов, получаемых с помощью прикладных компьютерных программ, используется сравнение с результатами расчетов упрощенных моделей методами сопротивления материалов. Для успешной профессиональной деятельности инженеру необходимо выработать навыки создания простых и ясных моделей явлений и реальных объектов, отбрасывая второстепенные факторы. Создание и выбор оптимальной модели должны быть реализованы с учетом физических законов, современных нормативных правовых баз, методы математического анализа и моделирования. С помощью расчетов на прочность и жесткость при различных видах деформаций назначаются начальные размеры деталей и элементов конструкций, выбирается материал для их изготовления, оценивается их сопротивление внешним воздействиям.

2. Место дисциплины в структуре ОПОП ВО

Дисциплина относится к дисциплинам обязательной базовой учебного плана.

Необходимыми условиями для освоения дисциплины являются

знания:

- основных подходов к формализации и моделированию движения и равновесия материальных тел;
- постановки и методов решения задач о движении и равновесии механических систем;

умения:

- воспринимать оптимальное соотношение частей и целого на основе графических моделей, практически реализуемых в виде чертежей конкретных пространственных объектов;
- применять знания, полученные по математике, физике, теоретической механике при изучении расчетов конструктивных элементов строительных конструкций и деталей машин и механизмов на прочность и жесткость;

навыки:

- владения основными современными методами постановки, исследования и решения задач механики.

Содержание дисциплины является логическим продолжением содержания дисциплин «Математика», «Физика», «Теоретическая механика» и служит основой для освоения дисциплин: «Процессы и аппараты химических производств», «Расчет и конструирование элементов оборудования нефтегазопереработки».

3. Результаты обучения по дисциплине

Процесс изучения дисциплины направлен на формирование следующих компетенций:

Таблица 3.1

Код и наименование компетенции	Код и наименование индикатора достижения компетенции (ИДК) ¹	Код и наименование результата обучения по дисциплине (модулю)
УК-2. Способен определять круг задач в рамках поставленной цели и выбирать оптимальные способы их решения, исходя из действующих правовых норм, имеющихся ресурсов и ограничений	УК-2.1 Проводит анализ поставленной цели и формулирует совокупность взаимосвязанных задач, которые необходимо решить для ее достижения.	Знать (З1): методику проведения анализа поставленной цели и формулирует совокупность взаимосвязанных задач, которые необходимо решить для ее достижения.
		Уметь (У1): проводить анализ поставленной цели и формулирует совокупность взаимосвязанных задач, которые необходимо решить для ее достижения.
		Владеть (В1): методикой проведения анализа поставленной цели и формулирует совокупность взаимосвязанных задач, которые необходимо решить для ее достижения
	УК-2.2 Выбирает оптимальный способ решения задач, исходя из имеющихся ресурсов и ограничений	Знать (З2): методику выбора оптимального способа решения задач, исходя из имеющихся ресурсов и ограничений
		Уметь (У2): Выбирать оптимальный способ решения задач, исходя из имеющихся ресурсов и ограничений
		Владеть (В2): методикой выбора оптимального способа решения задач, исходя из имеющихся ресурсов и ограничений
	УК-2.3 Анализирует действующее законодательство и правовые нормы, регулирующие область профессиональной деятельности	Знать (З3): методы анализа действующего законодательства и правовых норм, регулирующих область профессиональной деятельности
		Уметь (У3): анализировать действующее законодательство и правовые нормы, регулирующие область профессиональной деятельности
		Владеть (В3): методами анализа действующего законодательства и правовых норм, регулирующих область профессиональной деятельности
ОПК-1. Способен решать задачи, относящиеся к профессиональной деятельности, применяя методы моделирования, математического анализа, естественнонаучные и общинженерные знания.	ОПК-1.3. Использует базовые физические законы для решения задач профессиональной деятельности	Знать (З4): методику использования основных законов естественнонаучных дисциплин, правила построения технических схем и чертежей
		Уметь (У4): использовать основные законы естественнонаучных дисциплин, правила построения технических схем и чертежей
	ОПК-1.5. Обрабатывает расчетные и экспериментальные данные вероятностно-статистическими методами.	Владеть (В4): методикой использования основных законов естественнонаучных дисциплин, правила построения технических схем и чертежей
		Знать (З5): методику совершенствования производственных процессов с использованием экспериментальных данных и результатов моделирования
		Уметь (У5): использовать методику совершенствования производственных процессов с использованием экспериментальных данных и результатов моделирования
		Владеть (В5): методикой совершенствования производственных процессов с использованием

Код и наименование компетенции	Код и наименование индикатора достижения компетенции (ИДК) ¹	Код и наименование результата обучения по дисциплине (модулю)
		экспериментальных данных и результатов моделирования

4. Объем дисциплины

Общий объем дисциплины составляет 3 зачетных единицы, 108 часов.

Таблица 4.1

Форма обучения	Курс/ семестр	Аудиторные занятия / контактная работа, час.			Самостоятельная работа, час.	Форма промежуточной аттестации
		Лекции	Практические занятия	Лабораторные занятия		
Очная	2/3	18	-	34	56	экзамен
заочная	2/3	6	-	6	96	экзамен

5. Структура и содержание дисциплины

5.1. Структура дисциплины.

очная форма обучения (ОФО)

Таблица 5.1.1

№ п/п	Структура дисциплины/модуля		Аудиторные занятия, час.			СРС, час.	Всего, час.	Код ИДК	Оценочные средства ¹
	Номер раздела	Наименование раздела	Л.	Пр.	Лаб.				
1	1	Вводная часть	4	0	4	4	12	УК-2.1 УК-2.2 УК-2.3 ОПК-1.3 ОПК-1.5	Интеллект-карты ОТЧЕТЫ ПО ЛАБ.РАБ ОТАМ Расчетно-графические работы.
2	2	Растяжение-сжатие. Расчеты на прочность и жесткость.	4	0	10	4	18		
3	3	Геометрические характеристики плоских сечений	2	0	4	4	10		
4	4	Кручение. Сдвиг. Расчеты на прочность и жесткость.	2	0	6	4	12		
5	5	Плоский изгиб. Расчеты на прочность и жесткость.	6	0	10	4	20		
6	ЭКЗАМЕН		-	-		36	36	УК-2.1 УК-2.2 УК-2.3 ОПК-1.3 ОПК-1.5	Вопросы к экзамену
Итого:			18	0	34	56	108		

заочная форма обучения (ЗФО)

Таблица 5.1.2

№ п/п	Структура дисциплины/модуля		Аудиторные занятия, час.			СРС, час.	Всего, час.	Код ИДК	Оценочные средства
	Номер раздела	Наименование раздела	Л.	Пр.	Лаб.				
1	1	Вводная часть	1	-	1	11	13		Интеллек-т-карты Отчеты по лаб. работам Контроль-ная работа.
2	2	Растяжение-сжатие. Расчеты на прочность и жесткость.	2	-	2	19	23	УК-2.1 УК-2.2 УК-2.3 ОПК-1.3 ОПК-1.5	
3	3	Геометрические характеристики плоских сечений	1	-	1	19	21	УК-2.1 УК-2.2 УК-2.3 ОПК-1.3 ОПК-1.5	
4	4	Кручение. Сдвиг. Расчеты на прочность и жесткость.	1	-	1	19	21	УК-2.1 УК-2.2 УК-2.3 ОПК-1.3 ОПК-1.5	
5	5	Плоский изгиб. Расчеты на прочность и жесткость.	1	-	1	19	21	УК-2.1 УК-2.2 УК-2.3 ОПК-1.3 ОПК-1.5	
6	Экзамен		-	-	-	9	9	УК-2.1 УК-2.2 УК-2.3 ОПК-1.3 ОПК-1.5	Вопросы к экзамену (Тестирование в среде Educon 2.0)
Итого:			6	-	6	96	108		

Очно-заочная форма обучения (ОЗФО) не реализуется

5.2. Содержание дисциплины

5.2.1. Содержание разделов дисциплины (дидактические единицы).

Раздел 1. Вводная часть.

Тема 1: Основные понятия.

Основные понятия и задачи курса по изучению напряженно-деформированного состояния и работоспособности типовых элементов конструкций. Основные объекты, изучаемые в курсе. Реальная конструкция и ее расчетная модель. Понятие о стержне (брусе). Внешние силы и их классификация.

Тема 2.: Внутренние усилия в поперечных сечениях стержня.

Метод определения внутренних усилий. Внутренние усилия при растяжении-сжатии, при кручении. Внутренние усилия при изгибе. Дифференциальные уравнения равновесия прямолинейного стержня.

Тема 3. Напряжения и деформации.

Внутренние силы и напряжения. Напряжения полные, нормальные, касательные и выражение через них внутренних силовых факторов. Перемещения и деформации. Деформации линейные и угловые (сдвиги). Виды простых деформаций стержня:

растяжение-сжатие, сдвиг, кручение, изгиб. Допущения о свойствах материала элементов конструкций.

Раздел 2. Растяжение-сжатие. Расчеты на прочность и жесткость.

Тема 4. Напряжения и деформации при растяжении и сжатии.

Напряжения и деформации при растяжении и сжатии. Закон Гука. Напряжения в сечениях, наклоненных к оси стержня.

Тема 5. Испытания материалов на растяжение-сжатие.

Опытное изучение механических свойств материалов при растяжении и сжатии. Диаграммы растяжения – сжатия пластичных и хрупких материалов. Закон Гука при растяжении и сжатии.

Тема 6. Методы расчета строительных конструкций.

Основные понятия о прочности и жесткости. Критерии наступления предельных состояний в зависимости от свойств материала, условий работы и назначения конструкции. Методы расчета по допускаемым напряжениям, разрушающим нагрузкам и по предельным состояниям.

Тема 7. Определение перемещений в общем случае растяжения-сжатия.

Определение перемещений и деформаций для элементов строительных конструкций, работающих на растяжение и сжатие. Условие жесткости. Основные виды задач при расчетах на жесткость.

Тема 8. Статически неопределимые системы при растяжении-сжатии.

Статически неопределимые задачи при растяжении-сжатии. Температурные и монтажные напряжения.

Раздел 3. Геометрические характеристики плоских сечений

Тема 9. Геометрические характеристики плоских сечений.

Назначение геометрических характеристик. Статические, осевые, полярный и центробежный моменты инерции. Зависимость между моментами инерции при параллельном переносе осей.

Тема 10. Вычисление моментов инерции сложных сечений.

Зависимость между моментами инерции при повороте координатных осей. Главные оси и главные моменты инерции. Радиусы инерции.

Раздел 4. Кручение. Сдвиг. Расчеты на прочность и жесткость.

Тема 11. Кручение. Сдвиг. Расчеты на прочность и жесткость. Чистый сдвиг. Кручение стержней с круглым поперечным сечением. Расчеты на прочность. Определение углов закручивания. Расчеты на жесткость.

Раздел 5. Плоский изгиб.

Тема 12. Плоский изгиб. Нормальные напряжения.

Вывод формулы для нормальных напряжений в поперечных сечениях. Расчеты на прочность по нормальным напряжениям.

Тема 13. Плоский изгиб. Касательные напряжения.

Касательные напряжения для сплошных сечений (формула Д. И. Журавского). Распределение касательных напряжений в сечениях балок различной формы. Расчет на прочность.

Тема 14. Перемещения при изгибе.

Дифференциальное уравнение для функции прогибов и её разновидности. Непосредственное интегрирование дифференциального уравнения. Граничные условия.

Тема 15 Метод начальных параметров.

Тема 16 Определение перемещений в балках энергетическим методом.

Тема 17. Определение перемещений методом Максвелла – Мора.

Вычисление интеграла Мора с использованием формул численного интегрирования.

5.2.2. Содержание дисциплины по видам учебных занятий.

Лекционные занятия

Таблица 5.2.1

№ п/п	Номер раздела дисциплины	Тема лекции			
		ОФО	ЗФО	ОЗФО	
1	1	2	0,5		Основные понятия. Внутренние усилия в поперечных сечениях стержня.
2		2	0,5		Напряжения и деформации.
3	2	2	1		Напряжения и деформации при растяжении и сжатии. Испытания материалов на растяжение-сжатие. Методы расчета строительных конструкций.
4		2	1	-	Определение перемещений в общем случае растяжения-сжатия. Статически неопределимые системы при растяжении-сжатии.
5	3	2	1	-	Геометрические характеристики плоских сечений. Вычисление моментов инерции сложных сечений.
6	4	2	1	-	Кручение. Сдвиг. Расчеты на прочность и жесткость.
7	5	2	0,25	-	Плоский изгиб. Нормальные напряжения. Плоский изгиб. Касательные напряжения.
8		2	0,25	-	Перемещения при изгибе. Метод начальных параметров
9		2	0,5	-	Определение перемещений в балках энергетическим методом. Определение перемещений методом Максвелла – Мора.
Итого:		18	6	-	

Практические занятия

Практические занятия учебным планом не предусмотрены.

Лабораторные работы

Таблица 5.2.2

№ п/п	Номер раздела дисциплины	Наименование лабораторной работы			
		ОФО	ЗФО	ОЗФО	
1	1	2	0,5	-	Лаб.работа №1.Конструирование моделей элементов конструкций балок, стоек, рам, пространственных стержней
2		2	0,5	-	Защита командных работ по лаб.работы.№1. Построение эпюр внутренних усилий в созданных конструкциях.
3	2	2	0,25	-	Лаб.работа №2. Испытание стального образца круглого сечения на растяжение
4		2	0,25	-	Лаб.работа №3. Испытание стального образца прямоугольного сечения на растяжение
5		2	0,5	-	Защита лаб.работы №2 и №3. командная игра на тему « Пластичные материалы. Применение в современных конструкциях» С использованием современных информационных ресурсов: марочники сталей и т.д. Работа с сайтами реальных предприятий, использующих металлоконструкции.
6		2	0,5	-	Лаб.работа №4. Испытание деревянных образцов на сжатие вдоль волокон и поперек волокон
7		2	0,5	-	Защита лаб.работы №4: Интеллект-карты+

					статьи из современных профессиональных журналов, где в решении реальных задач применяются хрупкие материалы. Мини-конференция: «Применение хрупких материалов в современном мире»
8	3	2	0,5	-	Лаб. работа №5. Определение центра тяжести плоских фигур различной конфигурации
9		2	0,5	-	Защита лаб. работы №5. Интеллект-карты+ ргр.
10	4	2	0,25		Лаб. работа №6 Определение модуля сдвига при кручении
11		2	0,25	-	Лаб. работа №7. Исследование напряженно-деформированного состояния в стержне при кручении
12		2	0,5	-	Защита лаб. работы №6,7. Интеллект-карты+ мини- конференция по журнальным научным статьям: «Деформация кручения в современной технике, строительстве и т.д.»:
13	5	2	0,2	-	Лаб. работа №8 Определение прогиба в консольной балке
14		2	0,2	-	Лаб. работа №9 Определение линейных перемещений в двухопорной балке
15		2	0,2	-	Лаб. работа №10 Определение угловых перемещений в двухопорной балке
16		2	0,2	-	Лаб. работа №11 Определение напряжений и перемещений в балке при плоском изгибе»
17		2	0,2	-	Защита лаб. работы №9,10,11. Конкурс интеллект-карт. Мини-конференция «Деформация изгиба. В науке, промышленности, жизни»
Итого:		34	6		

Самостоятельная работа студента

Таблица 5.2.4

№ п/п	Номер раздела дисциплины				Тема	Вид СРС
		ОФО	ЗФО	ОЗФО		
1	1	2	11	-	Вводная часть	Выполнение расчетно-графических работ, подготовка к лаб. работам, работа с современными журналами (электронными и печатными), создание интеллект-карт, контрольная работа
2	2	3	19	-	Растяжение-сжатие. Расчеты на прочность и жесткость.	
3	3	5	19	-	Геометрические характеристики плоских сечений	
4	4	5	19	-	Кручение. Сдвиг. Расчеты на прочность и жесткость.	
5	5	5	19	-	Плоский изгиб. Расчеты на прочность и жесткость.	
6	Экзамен	36	9	-		Подготовка к экзамену
Итого:		56	96			

5.2.3. Преподавание дисциплины ведется с применением следующих видов образовательных технологий:

- Создание интеллект-карт: вместо переписывания информации со слайдов или механического конспектирования обучающиеся приобретают навык работы с большим объемом информации. Более подробно о нашем опыте применения этой методики в преподавании сопромата <https://mir-nauki.com/73PDMN620.html>.

-Работа с современными базами научных журналов разной направленности, работа с базами научных статей и патентов (<https://scholar.google.ru>, <https://elibrary.ru> и т.д.): погружение обучающихся в реальное применение изучаемых теоретических материалов, рассмотрение различных направлений науки, ориентация в выборе своего будущего направления(профиля) инженерной деятельности;

- Командная работа в мини- группах;

-Мини- Конференции, как защита лаб.работ :Умение презентовать свои мысли и идеи

- Эксперименты, сопоставление с теорией, развитие умения анализировать данные и синтезировать идеи.

6. Тематика курсовых работ/проектов

Курсовые работы/проекты учебным планом не предусмотрены.

7. Контрольные работы

7.1. Методические указания для выполнения контрольных работ.

Контрольное задание состоит из четырех задач. К каждой задаче даются рисунки и таблица (с тем же номером, что и задача), содержащая дополнительные к тексту задачи условия. Студент во всех задачах выбирает номер рисунка по последней цифре шифра, а номер условия в таблице – по предпоследней.

Задание выполняется в отдельной тетради (ученической), страницы которой нумеруются. На обложке указываются: название дисциплины, номер работы, фамилия и инициалы студента, учебный шифр, институт, направление. На первой странице тетради записываются: номер работы, номера решаемых задач и год издания контрольных заданий.

Решение каждой задачи обязательно начинать на развороте тетради (на четной странице, начиная со второй). Сверху указывается номер задачи, далее делается чертеж (можно карандашом) и записывается, что в задаче дано и что требуется определить (текст задачи не переписывать).

Чертеж должен быть аккуратным и наглядным. Решение задач необходимо сопровождать краткими пояснениями (какие формулы или теоремы применяются, откуда получаются те или иные результаты и т.п.) и подробно излагать весь ход расчетов. На каждой странице следует оставлять поля для замечаний рецензента. При чтении текста каждой задачи учесть, что большинство рисунков дано без соблюдения масштаба.

7.2. Тематика контрольных работ.

1. Построить эпюру перемещения сечений по результатам проектного расчета в соответствии с заданием.

2. Построить эпюру углов закручивания в соответствии с заданием.

3. Написать выражения поперечных сил и изгибающих моментов для каждого участка, построить эпюры перерезывающих сил Q_y и изгибающих моментов M_x в соответствии с заданием.

8. Оценка результатов освоения дисциплины

8.1. Критерии оценивания степени полноты и качества освоения компетенций в соответствии с планируемыми результатами обучения приведены в Приложении 1.

8.2. Рейтинговая система оценивания степени полноты и качества освоения компетенций обучающихся очной формы обучения представлена в таблице 8.1.

Таблица 8.1

№ п/п	Виды мероприятий в рамках текущего контроля	Количество баллов
1 текущая аттестация		
1	Лабораторная работа №1. Виды деформаций (Конструирование моделей элементов конструкций балок, стоек, рам, пространственных стержней)	0...4
2	Расчетно-графическая работа №1. Построение эпюр внутренних усилий (4 задачи: построение эпюр продольных сил, крутящих моментов, поперечных сил и изгибающих моментов)	0...6
3	Лабораторная работа №2. Испытание стального образца круглого сечения на растяжение	0...3
4	Лабораторная работа №3. Испытание стального образца прямоугольного сечения на растяжение	0...3
5	Защита лабораторной работа №2 и №3. командная игра на тему «Пластичные материалы. Применение в современных конструкциях» С использованием современных информационных ресурсов: марочники сталей и т.д. Работа с сайтами реальных предприятий, использующих металлоконструкции.	0...4
ИТОГО за первую текущую аттестацию		0..20
2 текущая аттестация		
6	Лабораторная работа №4. Испытание деревянных образцов на сжатие вдоль волокон и поперек волокон	0...3
7	Защита лабораторной работы №4: Интеллект-карта (0...2). Участие в Мини-конференции: « Применение хрупких материалов в современном мире» (0...2) (по статьям и материалам из современных профессиональных журналов, где в решении реальных задач применяются хрупкие материалы)	0...4
8	Расчетно-графическая работа №2. «Расчеты на прочность и жесткость при осевом растяжении-сжатии»	0...4
9	Лабораторная работа №5. Определение центра тяжести плоских фигур различной конфигурации	0...3
10	Защита лабораторной работы №5 . Интеллект-карта(0..2) Командная(команда 3-4 человека) Игра-Брей ринг «Геометрические характеристики плоских сечений» (0...2)	0...4
11	Расчетно-графическая работа №3. «Геометрические характеристики плоских сечений (симметричное сечение)»	0...3
12	Лабораторная работа №6 Определение модуля сдвига при кручении	0...2
13	Лабораторная работа №7. Исследование напряженно-деформированного состояния в стержне при кручении	0...3
14	Защита лабораторной работа №6 ,7. Интеллект-карта (0..2) Мини- конференция по интернет-источникам (журнальным научным статьям и интернет-ресурсам): «Деформация кручения в современной технике, строительстве и т.д.»: (0..2)	0...4
15	Расчетно-графическая работа №4. «Расчеты на прочность и жесткость при кручении»	0...4
ИТОГО за вторую текущую аттестацию		0...34
3 текущая аттестация		
16	Лабораторная работа №8 Определение прогиба в консольной балке	0...4
17	Лабораторная работа №9 Определение линейных перемещений в	0...4

	двухопорной балке	
18	Лабораторная работа №10 Определение угловых перемещений в двухопорной балке	0...4
19	Лабораторная работа №11 Определение напряжений и перемещений в балке при плоском изгибе»	0...6
20	Защита лабораторной работы №9,10,11. Интеллект-карты (3 шт)(0...6). Мини-конференция «Деформация изгиба: в науке, промышленности, жизни» (0...6)	0...12
21	Расчетно-графическая работа №5. «Расчеты на прочность и жесткость при плоском изгибе» (2 задачи)	0...16
ИТОГО за третью текущую аттестацию		46
ВСЕГО		100

8.3. Рейтинговая система оценивания степени полноты и качества освоения компетенций обучающихся заочной формы обучения представлена в таблице 8.2.

Таблица 8.2

№ п/п	Виды мероприятий в рамках текущего контроля	Количество баллов
1	Лабораторная работа №1. Конструирование моделей элементов конструкций балок, стоек, рам, пространственных стержней	0...5
2	Расчетно-графическая работа №1. Построение эпюр внутренних усилий (4 задачи: построение эпюр продольных сил, крутящих моментов, поперечных сил и изгибающих моментов)	0...10
3	Защита командных работ по лаб.раб.№1. Построение эпюр внутренних усилий в созданных конструкциях.	0...5
4	Лабораторная работа №2. Испытание стального образца круглого сечения на растяжение	0...5
5	Расчетно-графическая работа №2. «Расчеты на прочность и жесткость при осевом растяжении-сжатии»	0...10
6	Лабораторная работа №3. Испытание стального образца прямоугольного сечения на растяжение	0...5
7	Защита лаб.работы №2 и №3. командная игра на тему «Пластичные материалы. Применение в современных конструкциях» С использованием современных информационных ресурсов: марочники сталей и т.д. Работа с сайтами реальных предприятий, использующих металлоконструкции.	0...15
8	Расчетно-графическая работа №3. «Геометрические характеристики плоских сечений (симметричное сечение)»	0...10
9	Лабораторная работа №8 Определение прогиба в консольной балке	0...5
10	Лабораторная работа №9 Определение линейных перемещений в двухопорной балке	0...5
11	Лабораторная работа №10 Определение угловых перемещений в двухопорной балке	0...5
12	Расчетно-графическая работа №5. «Расчеты на прочность и жесткость при плоском изгибе» (2 задачи)	0...20
ВСЕГО		100

9. Учебно-методическое и информационное обеспечение дисциплины

9.1. Перечень рекомендуемой литературы представлен в Приложении 2.

9.2. Современные профессиональные базы данных и информационные справочные системы:

1. Электронная библиотека Тюменского индустриального университета <http://webirbis.tsogu.ru/>
2. Научно-техническая библиотека ФГАОУ ВО РГУ Нефти и газа (НИУ) им. И.М. Губкина и ФГБОУ ВО «ТИУ» <http://elib.gubkin.ru/>

3. Научно-техническая библиотека ФГБОУ ВО «УГНТУ» и ФГБОУ ВО «Тюменский индустриальный университет» <http://bibl.rusoil.net>
4. Научно-техническая библиотека ФГБОУ ВО «УГТУ» и ФГБОУ ВО «Тюменский индустриальный университет» <http://lib.ugtu.net/books>
5. Научная электронная библиотека «eLibrary.ru»
6. Консультант студента «Электронная библиотека технического ВУЗа» (ООО «Политехресурс») <http://www.studentlibrary.ru>
7. ЭБС IPRbooks (ООО Компания «Ай Пи Ар Медиа») <http://www.iprbookshop.ru/>
8. ЭБС Лань (ООО «Издательство ЛАНЬ») <http://e.lanbook.com>
9. ЭБС BOOK.ru (ООО «КноРус медиа») <https://www.book.ru>
10. ЭБС ЮРАЙТ (ООО «Электронное издательство ЮРАЙТ») www.urait.ru

9.3. Лицензионное и свободно распространяемое программное обеспечение, в т.ч. отечественного производства:

1. Microsoft Office Professional Plus;
2. Microsoft Windows;
3. Программный комплекс "Лира 10. Версия 8";
4. Autocad 2019;
5. Zoom.

10. Материально-техническое обеспечение дисциплины

Помещения для проведения всех видов работы, предусмотренных учебным планом, укомплектованы необходимым оборудованием и техническими средствами обучения.

Таблица 10.1

№ п/п	Перечень оборудования, необходимого для освоения дисциплины	Перечень технических средств обучения, необходимых для освоения дисциплины (демонстрационное оборудование)
1	-	Учебная аудитория для проведения занятий лекционного типа; групповых и индивидуальных консультаций; текущего контроля и промежуточной аттестации: Моноблок (или компьютер в комплекте); проектор; акустическая система (колонки) (при наличии); интерактивная доска (или мультимедийная доска). Локальная и корпоративная сеть
2	Учебная мебель: столы, стулья, доска аудиторная. Универсальный лабораторный комплекс по сопротивлению материалов СМ-2 — 1 шт., Учебный лабораторный стенд по сопротивлению материалов СМ-1 — 1 шт.. Локальная и корпоративная сеть	Учебная аудитория для проведения занятий семинарского типа (лабораторные занятия); групповых и индивидуальных консультаций; текущего контроля и промежуточной аттестации
3	-	Помещение для самостоятельной работы обучающихся с возможностью подключения к сети «Интернет» и обеспечением доступа в электронную информационно-образовательную среду: Учебная мебель: Учебные столы, стулья, доска аудиторная. Компьютер в комплекте – 5 шт.
4	-	Помещение для хранения и

		профилактического обслуживания учебного оборудования: Столы, стулья, шкафы, стеллаж
--	--	---

11. Методические указания по организации СРС

11.1. Методические указания по подготовке к лабораторным занятиям.

Виртуальные лабораторные работы: методические указания к лабораторным занятиям по дисциплине «Сопrotивление материалов» для студентов технических специальностей и направлений подготовки всех форм обучения. Часть 1 / сост. Гречин Е. Г., Уманская О. Л., Кривчун Н. А., Гуляев Б. А.; Тюменский индустриальный университет. - Тюмень: Издательский центр БИК ТИУ, 2018. – 32 с.

11.2. Методические указания по организации самостоятельной работы.

Самостоятельная работа является одной из важнейших форм изучения любой дисциплины. Она позволяет систематизировать и углубить теоретические знания, закрепить умения и навыки, способствует развитию умений пользоваться научной и учебно-методической литературой. Познавательная деятельность в процессе самостоятельной работы требует от обучающегося высокого уровня активности и самоорганизованности.

В учебном процессе выделяют два вида самостоятельной работы: аудиторная и внеаудиторная.

Аудиторная самостоятельная работа по дисциплине выполняется на учебных занятиях под непосредственным руководством преподавателя и по его заданию.

Внеаудиторная самостоятельная работа обучающихся представляет собой логическое продолжение аудиторных занятий. Затраты времени на выполнение этой работы регламентируются рабочим учебным планом. Режим работы выбирает сам обучающийся в зависимости от своих способностей и конкретных условий.

Самостоятельная работа может осуществляться индивидуально или с группой в зависимости от цели, объёма, конкретной тематики самостоятельной работы, уровня сложности, уровня умений обучающихся.

Самостоятельная работа включает в себя работу с конспектом лекций; изучение и конспектирование рекомендуемой литературы; подготовку мультимедиа-сообщений/докладов; подготовку реферата; тестирование; решение задач и упражнений по образцу, решение вариативных задач, выполнение чертежей, схем, расчётов (графических работ), решение ситуационных (профессиональных) задач, подготовку к деловым играм и др.

Контроль результатов внеаудиторной самостоятельной работы обучающихся может осуществляться в пределах времени, отведённого на обязательные учебные занятия по дисциплине и внеаудиторную самостоятельную работу обучающихся по дисциплине, может проходить в письменной, устной или смешанной форме.

Планируемые результаты обучения для формирования компетенции и критерии их оценивания

Дисциплина: Сопротивление материалов

Направление: **21.03.01 Нефтегазовое дело**

Направленность (профиль): Бурение нефтяных и газовых скважин, Проектирование и эксплуатация систем транспорта, хранения и сбыта углеводородов, Строительство и обслуживание систем транспорта, хранения и сбыта углеводородов, Эксплуатация и обслуживание объектов добычи газа, газоконденсата и подземных хранилищ, Эксплуатация и обслуживание объектов добычи нефти, Эксплуатация и обслуживание технологических объектов нефтегазового производства

форма обучения: **очная, заочная**

Код компетенции	Код и наименование индикатора достижения компетенции	Код и наименование результата обучения по дисциплине	Критерии оценивания результатов обучения			
			1-2	3	4	5
УК-2. Способен определять круг задач в рамках поставленной цели и выбирать оптимальные способы их решения, исходя из действующих правовых норм, имеющихся ресурсов и ограничений	УК 2.1. Проводит анализ поставленной цели и формулирует совокупность взаимосвязанных задач, которые необходимо решить для ее достижения.	Знать: 31 методику проведения анализа поставленной цели и формулирует совокупность взаимосвязанных задач, которые необходимо решить для ее достижения.	Не способен представлять проводить анализ поставленной цели и формулировать совокупность взаимосвязанных задач, которые необходимо решить для ее достижения.	Умеет проводить анализ поставленной цели и формулировать совокупность взаимосвязанных задач, которые необходимо решить для ее достижения, допуская значительные ошибки	Умеет проводить анализ поставленной цели и формулировать совокупность взаимосвязанных задач, которые необходимо решить для ее достижения, допуская незначительные ошибки	Умеет проводить анализ поставленной цели и формулировать совокупность взаимосвязанных задач, которые необходимо решить для ее достижения без ошибок
		Уметь: У1 проводить анализ поставленной цели и формулирует совокупность взаимосвязанных задач, которые необходимо решить для ее достижения.	Не владеет методикой проведения анализа поставленной цели и не формулирует совокупность взаимосвязанных задач, которые необходимо решить для ее достижения	Владеет методикой проведения анализа поставленной цели и формулирует совокупность взаимосвязанных задач, которые необходимо решить для ее достижения, допуская ряд ошибок	Хорошо владеет методикой проведения анализа поставленной цели и формулирует совокупность взаимосвязанных задач, которые необходимо решить для ее достижения, допуская незначительные ошибки	В совершенстве владеет методикой проведения анализа поставленной цели и формулирует совокупность взаимосвязанных задач, которые необходимо решить для ее достижения
		Владеть: В1 методикой	Не способен	Демонстрирует	Демонстрирует	Демонстрирует

		проведения анализа поставленной цели и формулирует совокупность взаимосвязанных задач, которые необходимо решить для ее достижения	выбрать оптимальный способ решения задач, исходя из имеющихся ресурсов и ограничений	отдельные знания методики выбора оптимального способа решения задач, исходя из имеющихся ресурсов и ограничений	достаточные знания методики выбора оптимального способа решения задач, исходя из имеющихся ресурсов и ограничений	исчерпывающие знания методики выбора оптимального способа решения задач, исходя из имеющихся ресурсов и ограничений
УК-2.2. Выбирает оптимальный способ решения задач, исходя из имеющихся ресурсов и ограничений		Знать: 32 методику выбора оптимального способа решения задач, исходя из имеющихся ресурсов и ограничений	Не способен выбирать оптимальный способ решения задач, исходя из имеющихся ресурсов и ограничений	Умеет выбирать оптимальный способ решения задач, исходя из имеющихся ресурсов и ограничений, допуская значительные ошибки	Умеет выбирать оптимальный способ решения задач, исходя из имеющихся ресурсов и ограничений, допуская незначительные ошибки	Умеет выбирать оптимальный способ решения задач, исходя из имеющихся ресурсов и ограничений без ошибок
		Уметь: У2 Выбирать оптимальный способ решения задач, исходя из имеющихся ресурсов и ограничений	Не владеет методикой выбора оптимального способа решения задач, исходя из имеющихся ресурсов и ограничений	Владеет методикой выбора оптимального способа решения задач, исходя из имеющихся ресурсов и ограничений, допуская ряд ошибок	Хорошо владеет методикой выбора оптимального способа решения задач, исходя из имеющихся ресурсов и ограничений, допуская незначительные ошибки	В совершенстве владеет методикой выбора оптимального способа решения задач, исходя из имеющихся ресурсов и ограничений
		Владеть: В2 методикой выбора оптимального способа решения задач, исходя из имеющихся ресурсов и ограничений	Не способен анализировать действующего законодательства и правовых норм, регулирующих область профессиональной деятельности.	Демонстрирует отдельные знания методов анализа действующего законодательства и правовых норм, регулирующих область профессиональной деятельности	Демонстрирует достаточные знания методов анализа действующего законодательства и правовых норм, регулирующих область профессиональной деятельности	Демонстрирует исчерпывающие знания методов анализа действующего законодательства и правовых норм, регулирующих область профессиональной деятельности
УК-2.3. Анализирует действующее законодательство и правовые нормы, регулирующие		Знать: 33 методы анализа действующего законодательства и правовых норм, регулирующих область профессиональной	Не способен анализировать действующее законодательство и правовые нормы,	Умеет анализировать действующее законодательство и правовые нормы, регулирующие область профессиональной	Умеет анализировать действующее законодательство и правовые нормы, регулирующие область	Умеет анализировать действующее законодательство и правовые нормы, регулирующие область

	область профессиональной деятельности	деятельности	регулирующие область профессиональной деятельности	деятельности, допуская значительные ошибки	профессиональной деятельности, допуская незначительные ошибки	профессиональной деятельности без ошибок
		Уметь: У3 анализировать действующее законодательство и правовые нормы, регулирующие область профессиональной деятельности	Не владеет методами анализа действующего законодательства и правовых норм, регулирующих область профессиональной деятельности	Владеет методами анализа действующего законодательства и правовых норм, регулирующих область профессиональной деятельности, допуская ряд ошибок	Хорошо владеет методами анализа действующего законодательства и правовых норм, регулирующих область профессиональной деятельности, допуская незначительные ошибки	В совершенстве владеет методами анализа действующего законодательства и правовых норм, регулирующих область профессиональной деятельности
		Владеть: В3 методами анализа действующего законодательства и правовых норм, регулирующих область профессиональной деятельности	Не способен представлять проводить анализ поставленной цели и формулировать совокупность взаимосвязанных задач, которые необходимо решить для ее достижения.	Умеет проводить анализ поставленной цели и формулировать совокупность взаимосвязанных задач, которые необходимо решить для ее достижения, допуская значительные ошибки	Умеет проводить анализ поставленной цели и формулировать совокупность взаимосвязанных задач, которые необходимо решить для ее достижения, допуская незначительные ошибки	Умеет проводить анализ поставленной цели и формулировать совокупность взаимосвязанных задач, которые необходимо решить для ее достижения без ошибок
ОПК-1. Способен решать задачи, относящиеся к профессиональной деятельности, применяя методы моделирования, математического анализа, естественнонаучные и общеинженерные знания.	ОПК-1.3. Использует базовые физические законы для решения задач профессиональной деятельности	Знать (З4): методику использования основных законов естественнонаучных дисциплин, правила построения технических схем и чертежей	Не способен использовать основные законы естественнонаучных дисциплин, правила построения технических схем и чертежей	Демонстрирует отдельные знания методики использования основных законов естественнонаучных дисциплин, правила построения технических схем и чертежей	Демонстрирует достаточные знания методики использования основных законов естественнонаучных дисциплин, правила построения технических схем и чертежей	Демонстрирует исчерпывающие знания методики использования основных законов естественнонаучных дисциплин, правила построения технических схем и чертежей
			Уметь (У4): использовать основные законы естественнонаучных дисциплин, правила	Не способен использовать основные законы естественнонаучных дисциплин,	Умеет использовать основные законы естественнонаучных дисциплин, правила построения	Умеет использовать основные законы естественнонаучных дисциплин, правила построения

		построения технических схем и чертежей	правила построения технических схем и чертежей	технических схем и чертежей, допуская значительные ошибки	технических схем и чертежей, допуская незначительные ошибки	технических схем и чертежей без ошибок
		Владеть (В4): методикой использования основных законов естественных дисциплин, правила построения технических схем и чертежей	Не владеет методикой использования основных законов естественных дисциплин, правила построения технических схем и чертежей	Владеет методикой использования основных законов естественных дисциплин, правила построения технических схем и чертежей, допуская ряд ошибок	Хорошо владеет методикой использования основных законов естественных дисциплин, правила построения технических схем и чертежей, допуская незначительные ошибки	В совершенстве владеет методикой использования основных законов естественных дисциплин, правила построения технических схем и чертежей
	ОПК-1.5. Обработывает расчетные и экспериментальные данные вероятностно-статистическими методами.	Знать (З5): методику совершенствования производственных процессов с использованием экспериментальных данных и результатов моделирования	Не знает методику совершенствования производственных процессов с использованием экспериментальных данных и результатов моделирования	Демонстрирует отдельные знания методики совершенствования производственных процессов с использованием экспериментальных данных и результатов моделирования	Демонстрирует достаточные знания методики совершенствования производственных процессов с использованием экспериментальных данных и результатов моделирования	Демонстрирует исчерпывающие знания методики совершенствования производственных процессов с использованием экспериментальных данных и результатов моделирования
		Уметь (У5): использовать методику совершенствования производственных процессов с использованием экспериментальных данных и результатов моделирования	Не способен использовать методику совершенствования производственных процессов с использованием экспериментальных данных и результатов моделирования	Умеет использовать методику совершенствования производственных процессов с использованием экспериментальных данных и результатов моделирования, допуская значительные ошибки	Умеет использовать методику совершенствования производственных процессов с использованием экспериментальных данных и результатов моделирования, допуская незначительные ошибки	Умеет использовать методику совершенствования производственных процессов с использованием экспериментальных данных и результатов моделирования без ошибок
		Владеть (В5): методикой совершенствования производственных процессов с использованием экспериментальных	Не владеет методикой совершенствования производственных процессов с использованием	Владеет методикой совершенствования производственных процессов с использованием экспериментальных данных и результатов	Хорошо владеет методикой совершенствования производственных процессов с использованием экспериментальных	В совершенстве владеет методикой совершенствования производственных процессов с использованием экспериментальных

		данных и результатов моделирования	экспериментальны х данных и результатов моделирования	моделирования, допуская ряд ошибок	данных и результатов моделирования, допуская незначительные ошибки	данных и результатов моделирования
--	--	------------------------------------	--	---------------------------------------	---	------------------------------------

КАРТА
обеспеченности дисциплины учебной и учебно-методической литературой

Дисциплина: Сопротивление материалов

21.03.01 Нефтегазовое дело

Направленность (профиль): Бурение нефтяных и газовых скважин, Проектирование и эксплуатация систем транспорта, хранения и сбыта углеводородов, Строительство и обслуживание систем транспорта, хранения и сбыта углеводородов, Эксплуатация и обслуживание объектов добычи газа, газоконденсата и подземных хранилищ, Эксплуатация и обслуживание объектов добычи нефти, Эксплуатация и обслуживание технологических объектов нефтегазового производства

№ п/п	Название учебного, учебно-методического издания, автор, издательство, вид издания, год издания	Количество экземпляров в БИК	Контингент обучающихся, использующих указанную литературу	Обеспеченность обучающихся литературой, %	Наличие электронного варианта в ЭБС (+/-)
1	Сопротивление материалов. Часть 1 : учебное пособие / Н.М. Атаров [и др.]. — Москва : МИСИ-МГСУ, ЭБС АСВ, 2018. — 64 с. — ISBN 978-5-7264-1823-0. — Текст : электронный // Электронно-библиотечная система IPRBOOKS : [сайт]. — URL: http://www.iprbookshop.ru/75300.html (дата обращения: 14.05.2021). — Режим доступа: для авторизир. пользователей	ЭР*	60	100	+
2	Кирсанова Э.Г. Сопротивление материалов : учебное пособие / Кирсанова Э.Г.. — Саратов : Ай Пи Эр Медиа, 2019. — 111 с. — ISBN 978-5-4486-0440-9. — Текст : электронный // Электронно-библиотечная система IPRBOOKS : [сайт]. — URL: http://www.iprbookshop.ru/79814.html (дата обращения: 14.05.2021). — Режим доступа: для авторизир. пользователей	ЭР*	60	100	+
3	Куриленко Г.А. Основы сопротивления материалов : учебное пособие / Куриленко Г.А.. — Новосибирск : Новосибирский государственный технический университет, 2018. — 139 с. — ISBN 978-5-7782-3567-0. — Текст : электронный // Электронно-	ЭР*	60	100	+

	библиотечная система IPRBOOKS : [сайт]. — URL: http://www.iprbookshop.ru/91296.html (дата обращения: 14.05.2021). — Режим доступа: для авторизир. пользователей				
4	Лободенко, Е. И. Основы статики и сопротивления материалов : учебное пособие / Е. И. Лободенко, З. С. Кутрунова, Е. Ю. Куриленко ; под редакцией Е. И. Лободенко. — 2-е изд., стер. — Санкт-Петербург : Лань, 2020. — 224 с. — ISBN 978-5-8114-5281-1. — Текст : электронный // Лань : электронно-библиотечная система. — URL: https://e.lanbook.com/book/139271 (дата обращения: 14.05.2021). — Режим доступа: для авториз. пользователей.	ЭР*	60	100	+
5	Молотников, В. Я. Курс сопротивления материалов : учебное пособие / В. Я. Молотников. — 2-е изд., стер. — Санкт-Петербург : Лань, 2021. — 384 с. — ISBN 978-5-8114-0649-4. — Текст : электронный // Лань : электронно-библиотечная система. — URL: https://e.lanbook.com/book/168900 (дата обращения: 14.05.2021). — Режим доступа: для авториз. пользователей.	ЭР*	60	100	+

ЭР* – электронный ресурс для автор. пользователей доступен через Электронный каталог/Электронную библиотеку ТИУ <http://webirbis.tsogu.ru/>

Руководитель образовательной программы _____ А.Л. Пимнев

«30 » августа _ 2021 г.

Директор БИК _____

« 30 » 08 2021 г.

М.П. _____

