



**РАБОЧАЯ ПРОГРАММА ОБЩЕОБРАЗОВАТЕЛЬНОЙ ДИСЦИПЛИНЫ
ОД.13 БИОЛОГИЯ**


Форма обучения	<u>очная</u>
Курс	<u>1</u>
Семестр	<u>1,2</u>

Рабочая программа разработана в соответствии с требованиями:

- Федерального государственного образовательного стандарта среднего общего образования, утвержденного приказом Минобрнауки России от 17.05.2012 № 413 (зарегистрированного Министерством юстиции Российской Федерации 07.06.2012, регистрационный № 24480);
 - Федерального государственного образовательного стандарта по специальности 11.02.18 Системы радиосвязи, мобильной связи и телерадиовещания, утвержденного Приказом Министерства образования и науки РФ от 11.11.2022 г. № 963 (зарегистрирован в Минюсте РФ 19.12.2022 г, регистрационный № 71637);
- с учетом:
- Федеральной образовательной программы среднего общего образования, утвержденной Приказом Министерства просвещения РФ от 23.11.2022 № 1014 (зарегистрированного Министерством юстиции Российской Федерации 22.12.2022, регистрационный № 71763);
 - примерной рабочей программы общеобразовательной дисциплины «Биология» для профессиональных образовательных организаций, утвержденной на заседании Совета по оценке содержания и качества примерных рабочих программ общеобразовательного и социально-гуманитарного циклов среднего профессионального образования, протокол № 14 от 30.11.2022.

Рабочая программа рассмотрена
на заседании ЦК общеобразовательных,
гуманитарных и социально-
экономических дисциплин отделения АиЭС
Протокол № 9
от «19» апреля 2023 г.
Председатель ЦК
 О.В. Абайдулина

УТВЕРЖДАЮ
Зам. директора по УМР
 Т.Б. Балобанова
«21» апреля 2023 г.

Рабочую программу разработал:
преподаватель высшей квалификационной категории, биолог, преподаватель биологии и химии  Т.А. Ръжанкова

СОДЕРЖАНИЕ

1. ОБЩАЯ ХАРАКТЕРИСТИКА РАБОЧЕЙ ПРОГРАММЫ ОБЩЕОБРАЗОВАТЕЛЬНОЙ ДИСЦИПЛИНЫ	4
2. СТРУКТУРА И СОДЕРЖАНИЕ ОБЩЕОБРАЗОВАТЕЛЬНОЙ ДИСЦИПЛИНЫ	10
3. УСЛОВИЯ РЕАЛИЗАЦИИ ПРОГРАММЫ ОБЩЕОБРАЗОВАТЕЛЬНОЙ ДИСЦИПЛИНЫ	23
4. КОНТРОЛЬ И ОЦЕНКА РЕЗУЛЬТАТОВ ОСВОЕНИЯ ОБЩЕОБРАЗОВАТЕЛЬНОЙ ДИСЦИПЛИНЫ	24

1. ОБЩАЯ ХАРАКТЕРИСТИКА РАБОЧЕЙ ПРОГРАММЫ ОБЩЕОБРАЗОВАТЕЛЬНОЙ ДИСЦИПЛИНЫ ОД.12 ХИМИЯ

1.1. Место дисциплины в структуре образовательной программы

Дисциплина ОД.13 Биология входит в общеобразовательный цикл ППССЗ как обязательная дисциплина учебная дисциплина.

Общеобразовательная дисциплина ОД.13 Биология является обязательной частью общеобразовательного цикла образовательной программы СПО в соответствии с ФГОС по специальности 11.02.18 Системы радиосвязи, мобильной связи и телерадиовещания.

1.2. Цель и планируемые результаты освоения дисциплины:

1.2.1. Цель общеобразовательной дисциплины

Формирование у обучающихся системы знаний о различных уровнях жизни сознанием современных представлений о живой природе, навыков по проведению биологических исследований с соблюдением этических норм, аргументированной личностной позиции по бережному отношению к окружающей среде.

1.2.2. Планируемые результаты освоения общеобразовательной дисциплины в соответствии с ФГОС СПО и на основе ФГОС СОО

Особое значение дисциплина имеет при формировании и развитии ОК и ПК.

Код и наименование формируемых компетенций	Планируемые результаты освоения дисциплины	
	Общие	Дисциплинарные
ОК 01. Выбирать способы решения задач профессиональной деятельности применительно к различным контекстам	<p>В части трудового воспитания:</p> <ul style="list-style-type: none"> - готовность к труду, осознание ценности мастерства, трудолюбие; - готовность к активной деятельности технологической и социальной направленности, способность инициировать, планировать и самостоятельно выполнять такую деятельность; - интерес к различным сферам профессиональной деятельности, <p>Овладение универсальными учебными познавательными действиями:</p> <p>а) базовые логические действия:</p> <ul style="list-style-type: none"> - самостоятельно формулировать и актуализировать проблему, рассматривать 	<ul style="list-style-type: none"> - сформировать знания о месте и роли биологии в системе научного знания; функциональной грамотности человека для решения жизненных проблем; - сформировать умения раскрывать содержание основополагающих биологических терминов и понятий: жизнь, клетка, ткань, орган, организм, вид, популяция, экосистема, биоценоз, биосфера; метаболизм (обмен веществ и превращение энергии), гомеостаз (саморегуляция), биосинтез белка, структурная организация живых систем, дискретность, саморегуляция, самовоспроизведение (репродукция), наследственность, изменчивость, энергозависимость, рост и развитие, уровневая организация;

	<p>ее всесторонне;</p> <ul style="list-style-type: none"> - устанавливать существенный признак или основания для сравнения, классификации и обобщения; - определять цели деятельности, задавать параметры и критерии их достижения; - выявлять закономерности и противоречия в рассматриваемых явлениях; - вносить коррективы в деятельность, оценивать соответствие результатов целям, оценивать риски последствий деятельности; -развивать креативное мышление при решении жизненных проблем <p>б) базовые исследовательские действия:</p> <ul style="list-style-type: none"> - владеть навыками учебно-исследовательской и проектной деятельности, навыками разрешения проблем; - выявлять причинно-следственные связи и актуализировать задачу, выдвигать гипотезу ее решения, находить аргументы для доказательства своих утверждений, задавать параметры и критерии решения; - анализировать полученные в ходе решения задачи результаты, критически оценивать их достоверность, прогнозировать изменение в новых условиях; - уметь переносить знания в познавательную и 	
--	--	--

	<p>практическую области жизнедеятельности;</p> <ul style="list-style-type: none"> - уметь интегрировать знания из разных предметных областей; - выдвигать новые идеи, предлагать оригинальные подходы и решения; - способность их использования в познавательной и социальной практике 	
<p>ОК 02. Использовать современные средства поиска, анализа и интерпретации информации и информационные технологии для выполнения задач профессиональной деятельности</p>	<p>В области ценности научного познания: сформированность мировоззрения, соответствующего современному уровню развития науки и общественной практики, основанного на диалоге культур, способствующего осознанию своего места в поликультурном мире; совершенствование языковой и читательской культуры как средства взаимодействия между людьми и познания мира;</p> <ul style="list-style-type: none"> - осознание ценности научной деятельности, готовность осуществлять проектную и исследовательскую деятельность индивидуально и в группе; <p>Овладение универсальными учебными познавательными действиями:</p> <p>в) работа с информацией:</p> <ul style="list-style-type: none"> - владеть навыками получения информации из источников разных типов, самостоятельно осуществлять поиск, анализ, систематизацию и интерпретацию информации различных видов и форм 	<ul style="list-style-type: none"> - сформировать умения раскрывать содержание основополагающих биологических теорий и гипотез: клеточной, хромосомной, мутационной, эволюционной, происхождения жизни и человека; - сформировать умения раскрывать основополагающие биологические законы и закономерности (Г. Менделя, Т. Моргана, Н.И. Вавилова, Э. Геккеля, Ф. Мюллера, К. Бэра), границы их применимости к живым системам; - приобретать опыт применения основных методов научного познания, используемых в биологии: наблюдения и описания живых систем, процессов и явлений; организации и проведения биологического эксперимента, выдвижения гипотез, выявления зависимости между исследуемыми величинами, объяснения полученных результатов и формулирования выводов с использованием научных понятий, теорий и законов;

	<p>представления;</p> <ul style="list-style-type: none"> - создавать тексты в различных форматах с учетом назначения информации и целевой аудитории, выбирая оптимальную форму представления и визуализации; - оценивать достоверность, легитимность информации, ее соответствие правовым и морально-этическим нормам; - использовать средства информационных и коммуникационных технологий в решении когнитивных, коммуникативных и организационных задач с соблюдением требований эргономики, техники безопасности, гигиены, ресурсосбережения, правовых и этических норм, норм информационной безопасности; - владеть навыками распознавания и защиты информации, информационной безопасности личности; 	
<p>ОК 04. Эффективно взаимодействовать и работать в коллективе и команде</p>	<ul style="list-style-type: none"> - готовность к саморазвитию, самостоятельности и самоопределению; - овладение навыками учебно-исследовательской, проектной и социальной деятельности; Овладение универсальными коммуникативными действиями: б) совместная деятельность: - понимать и использовать преимущества командной 	<ul style="list-style-type: none"> - сформировать умения выделять существенные признаки вирусов, клеток прокариот и эукариот; одноклеточных и многоклеточных организмов, видов, биогеоценозов и экосистем; особенности процессов обмена веществ и превращения энергии в клетке, фотосинтеза, пластического и энергетического обмена, хемосинтеза, митоза, мейоза, оплодотворения, развития и размножения, индивидуального развития организма (онтогенеза), борьбы за

	<p>и индивидуальной работы;</p> <ul style="list-style-type: none"> - принимать цели совместной деятельности, организовывать и координировать действия по ее достижению: составлять план действий, распределять роли с учетом мнений участников обсуждать результаты совместной работы; - координировать и выполнять работу в условиях реального, виртуального и комбинированного взаимодействия; - осуществлять позитивное стратегическое поведение в различных ситуациях, проявлять творчество и воображение, быть инициативным <p>Овладение универсальными регулятивными действиями:</p> <p>г) принятие себя и других людей:- принимать мотивы и аргументы других людей при анализе результатов деятельности;</p> <ul style="list-style-type: none"> - признавать свое право и право других людей на ошибки; - развивать способность понимать мир с позиции другого человека; 	<p>существование, естественного отбора, видообразования, приспособленности организмов к среде обитания, влияния компонентов экосистем, антропогенных изменений в экосистемах своей местности, круговорота веществ и превращение энергии в биосфере;</p> <ul style="list-style-type: none"> - сформировать умения применять полученные знания для объяснения биологических процессов и явлений, для принятия практических решений в повседневной жизни с целью обеспечения безопасности своего здоровья и здоровья окружающих людей, соблюдения здорового образа жизни, норм грамотного поведения в окружающей природной среде; понимание необходимости использования достижений современной биологии и биотехнологий для рационального природопользования;
<p>ОК 07. Содействовать сохранению окружающей среды, ресурсосбережению, применять знания об изменении климата, принципы бережливого производства, эффективно действовать в чрезвычайных ситуациях</p>	<p>В области экологического воспитания:</p> <ul style="list-style-type: none"> - сформированность экологической культуры, понимание влияния социально-экономических процессов на состояние природной и социальной среды, осознание глобального характера экологических проблем; 	<ul style="list-style-type: none"> - сформировать умения решать биологические задачи, составлять генотипические схемы скрещивания для разных типов наследования признаков у организмов, составлять схемы переноса веществ и энергии в экосистемах (цепи питания, пищевые сети); - сформировать умений критически оценивать информацию биологического

	<ul style="list-style-type: none"> - планирование и осуществление действий в окружающей среде на основе знания целей устойчивого развития человечества; активное неприятие действий, приносящих вред окружающей среде; - умение прогнозировать неблагоприятные экологические последствия предпринимаемых действий, предотвращать их; - расширение опыта деятельности экологической направленности; - овладение навыками учебно-исследовательской, проектной и социальной деятельности; 	<p>содержания, включающую псевдонаучные знания из различных источников (средства массовой информации, научно-популярные материалы); интерпретировать этические аспекты современных исследований в биологии, медицине, биотехнологии; рассматривать глобальные экологические проблемы современности, формировать по отношению к ним собственную позицию;</p> <ul style="list-style-type: none"> - сформировать умения создавать собственные письменные и устные сообщения на основе биологической информации из нескольких источников, грамотно использовать понятийный аппарат биологии.
<p>ПК 4.1 Планировать работу и обеспечение текущей деятельности структурных подразделений отрасли связи материально-техническими ресурсами.</p>		<ul style="list-style-type: none"> - уметь оформлять практические занятия и делать по ним выводы

2 СТРУКТУРА И СОДЕРЖАНИЕ ОБЩЕОБРАЗОВАТЕЛЬНОЙ ДИСЦИПЛИНЫ

2.1. Объем общеобразовательной дисциплины и виды учебной работы

Вид учебной работы	Объем часов
Объем образовательной программы дисциплины	78
Основное содержание	56
в том числе:	
теоретические занятия	42
практические занятия	14
Профессионально-ориентированное содержание	22
в том числе:	
теоретические занятия	6
практические занятия	16
Промежуточная аттестация в форме дифференцированного зачета	

Наименование разделов и тем	Содержание учебного материала (основное и профессионально-ориентированное), лабораторные и практические занятия	Объем часов	Формируемые общие и профессиональные компетенции
1	2	3	4
1 семестр			
Раздел 1. Клетка – структурно-функциональная единица живого		10	
Тема 1.1. Биология как наука	Содержание учебного материала	1	ОК 02
	Биология как наука. Связь биологии с другими науками: биохимия, биофизика, бионика, геогеография и др. Роль и место биологии в формировании современной научной картины мира. Значение биологических знаний. История биологии. Значение цитологии для развития биологии и познания природы. Методы цитологии: микроскопия, хроматография, электрофорез, метод меченых атомов, дифференциальное центрифугирование, культура клеток.		
Тема 1.2. Общая характеристика жизни	Содержание учебного материала	1	ОК 02
	Разнообразие биосистем. Организация биологических систем. Уровни организации биосистем: молекулярно-генетический, органоидно-клеточный, организменный, популяционно-видовой, экосистемный (биогеоценотический), биосферный. Науки, изучающие биологические объекты на разных уровнях организации жизни. Общая характеристика жизни, свойства живых систем. Процессы, происходящие в биосистемах.		
Тема 1.3. Биологически важные химические соединения	Содержание учебного материала	1	ОК 01 ОК 02 ОК 04
	Химический состав клетки. Неорганические вещества клетки, их биологическая роль. Органические вещества клетки. Биологические полимеры. Белки. Структура и функции белковой молекулы. Ферменты, принцип их действия. Углеводы. Биологические функции углеводов. Липиды. Общий план строения. Гидрофильно-гидрофобные свойства. Классификация липидов. Биологические функции липидов. АТФ. Строение молекулы АТФ. Биологические функции АТФ.		

Тема 1.4. Структурно-функциональная организация клеток	Содержание учебного материала	1	ОК 01 ОК 02 ОК 04
	Клеточная теория (Т. Шванн, М. Шлейден, Р. Вирхов). Основные положения современной клеточной теории. Типы клеток: эукариотическая и прокариотическая. Сравнительная характеристика клеток эукариот (растительной, животной, грибной). Строение прокариотической клетки. Особенности строения гетеротрофной и автотрофной прокариотических клеток. Строение плазматической мембраны. Транспорт веществ через плазматическую мембрану: пассивный и активный. Эндоцитоз: пиноцитоз, фагоцитоз. Экзоцитоз. Оболочка или клеточная стенка. Структура и функции клеточной стенки растений, грибов.		
Тема 1.5. Структурно-функциональная организация клеток функциональные факторы наследственности	Содержание учебного материала.	1	ОК 01 ОК 02
	Цитоплазма. Цитозоль. Цитоскелет. Одномембранные органоиды клетки: эндоплазматическая сеть (ЭПС), аппарат Гольджи, лизосомы, пероксисомы, вакуоли растительных клеток. Строение и функции одномембранных органоидов клетки. Клеточный сок. Тургор. Полуавтономные органоиды клетки: митохондрии, пластиды: хлоропласты, хромопласты, лейкопласты, их строение и функции. Ядерный аппарат клетки, строение и функции. Немембранные органоиды клетки: рибосомы, микротрубочки, клеточный центр. Органоиды движения: реснички и жгутики. Строение и функции немембранных органоидов клетки.		
Тема 1.6. Процессы	Содержание учебного материала.	1	ОК 01 ОК 02
	Строение хромосом. Хромосомный набор клеток, гомологичные и негомологичные хромосомы, гаплоидный и диплоидный набор. Нуклеиновые кислоты. ДНК и РНК. Строение нуклеиновых кислот. Нуклеотиды. Комплементарные азотистые основания. Правило Чаргаффа. Структура ДНК – двойная спираль. Местонахождение и биологические функции ДНК. ДНК-экспертиза. Виды РНК. Функции РНК в клетке.		
Тема 1.6. Процессы	Содержание учебного материала		

матричного синтеза	Матричный синтез ДНК – репликация. Принципы репликации ДНК. Механизм репликации ДНК. Репарация ДНК (дореплекативная, постреплекативная). Реакции матричного синтеза. Принцип комплементарности в реакциях матричного синтеза. ДНК и гены. Генетический код, его свойства. Транскрипция – матричный синтез РНК. Трансляция и её этапы. Условия биосинтеза белка. Строение т-РНК и кодирование аминокислот. Роль рибосом в биосинтезе белка	1	ОК 01 ОК 02
Тема 1.7. Неклеточные формы жизни	Содержание учебного материала	1	ОК 02 ОК 04
	Вирусы – неклеточные формы жизни и облигатные паразиты. Строение простых и сложных вирусов, ретровирусов, бактериофагов. Жизненный цикл ДНК-содержащих вирусов, РНК-содержащих вирусов, бактериофагов. ВИЧ, гепатит человека. Бактерии. Общая характеристика. Понятие штамм. Вирусы и бактерии: сходства и различия.		
Тема 1.8. Обмен веществ и превращение энергии в клетке	Содержание учебного материала	1	ОК 02
	Ассимиляция и диссимиляция – две стороны метаболизма. Типы обмена веществ: автотрофный и гетеротрофный, аэробный и анаэробный. Энергетическое обеспечение клетки: превращение АТФ в обменных процессах. Ферментативный характер реакций клеточного метаболизма. Первичный синтез органических веществ в клетке. Пластический обмен. Фотосинтез. Хемосинтез. Анаэробный энергетический обмен. Анаэробные организмы. Брожение, автотрофный и гетеротрофный тип питания. Анаэробные микроорганизмы как объекты биотехнологии. Этапы энергетического обмена. Гликолиз. Биологическое окисление, или клеточное дыхание.		
Тема 1.9. Жизненный	Содержание учебного материала		ОК 02

цикл клетки. Митоз. Мейоз	Клеточный цикл, его периоды и регуляция. Периоды интерфазы их особенности. Дифференциация клетки и арест клеточного цикла. Деление клетки – митоз. Стадии митоза и происходящие процессы. Кариокинез и цитокинез. Биологическое значение митоза. Мейоз – редукционное деление клетки. Стадии мейоза. Мейоз – основа полового размножения. Поведение хромосом в мейозе. Кроссинговер. Биологический смысл мейоза. Эффекты мейоза. Мейоз в жизненном цикле организмов.	1	ОК 04
	Раздел 2. Строение и функции организма	34	
Тема 2.1. Строение организма	Профессионально-ориентированное содержание:	2	ОК 02 ОК 04 ПК 4.1
	<i>Одноклеточные организмы. Колониальные организмы. Многоклеточные организмы. Взаимосвязь частей многоклеточного организма. Функция. Органы и системы органов. Аппараты органов. Гомеостаз организма и его поддержание в процессе жизнедеятельности. Ткани, органы и системы органов растений и животных рассматриваются обзорно на примере человека.</i>		
	Практическое занятие №1 Теория клонально-селективного иммунитета П. Эрлиха, И.И. Мечникова.	2	
	Теория клонально-селективного иммунитета П. Эрлиха, И.И. Мечникова. Инфекционные заболевания и эпидемия. Важнейшие эпидемии в истории человечества. Вакцинация как профилактика инфекционных заболеваний. Представление устных сообщений с презентацией, подготовленных по перечню источников, рекомендованных преподавателем.		
Тема 2.2. Формы размножения организмов	Профессионально-ориентированное содержание:	2	ОК 02 ПК 4.1
	<i>Формы размножения организмов. Бесполое и половое размножение. Виды бесполого размножения: простое деление надвое, почкование, размножение спорами, вегетативное размножение, фрагментация, клонирование. Половое размножение. Формы размножения организмов изучается на примере организма.</i>		
Тема 2.3. Онтогенез животных и человека	Содержание учебного материала	2	ОК 02

	Гаметогенез у животных. Сперматогенез и оогенез. Строение половых клеток. Оплодотворение и эмбриональное развитие животных. Партогенез. Эмбриогенез (на примере ланцетника). Стадии эмбриогенеза.		ОК 04
Тема 2.4. Онтогенез растений	Содержание учебного материала	1	
	Гаметофит и спорофит. Размножение и развитие водорослей. Размножение и развитие споровых растений. Размножение и развитие семенных растений. Рост. Периоды онтогенеза растений.		
Тема 2.5. Основные понятия генетики	Содержание учебного материала	1	ОК 02
	Генетика как наука о наследственности и изменчивости организмов. Основные генетические понятия и символы. Ген. Генотип. Фенотип. Аллельные гены. Альтернативные признаки. Доминантный и рецессивный признаки. Гомозигота и гетерозигота. Чистая линия. Гибриды. Основные методы генетики: гибридологический, цитологические, молекулярно-генетические		
Тема 2.6. Закономерности наследования	Содержание учебного материала	2	ОК 02 ОК 04 ПК 4.1
	Закономерности образования гамет. Законы Г. Менделя: Моногибридное скрещивание. Правило доминирования. Закон единообразия первого поколения. Закон расщепления признаков. Цитологические основы моногибридного скрещивания. Гипотеза чистоты гамет. Анализирующее скрещивание. Дигибридное скрещивание. Закон независимого наследования признаков. Полигибридное наследование и его закономерности.		
	Профессионально-ориентированное содержание		
	Практическое занятие №2 Закономерности наследования	2	
<i>Решение задач на определение вероятности возникновения наследственных признаков при моно-, ди-, полигибридном и анализирующем скрещивании, составление генотипических схем скрещивания. Генетические задачи на определение вероятности наследственных признаков при моно-, ди-, полигибридном и анализирующем скрещивании у человека.</i>			
Тема 2.7. Взаимодействие генов	Содержание учебного материала		ОК 01 ОК 02

	Генотип как целостная система. Множественное действие генов. Плейотропия. Множественный аллелизм. Взаимодействие аллельных генов. Кодоминирование. Взаимодействие неаллельных генов. Комплементарность. Эпистаз. Полимерия.	2	
2 семестр			
Тема 2.8. Сцепленное наследование признаков	Содержание учебного материала	2	ОК 01 ОК 02 ПК 4.1
	Законы Т. Моргана. Сцепленное наследование генов, нарушение сцепления. Хромосомная теория наследственности. Генетическое картирование хромосом. Использование кроссинговера для составления генетических карт хромосом.		
	Профессионально-ориентированное содержание	2	
	Практическое занятие № 3 Сцепленное наследование признаков Решение задач на определение вероятности возникновения наследственных признаков при сцепленном наследовании, составление генотипических схем скрещивания. Генетические задачи на определение вероятности возникновения наследственных признаков при сцепленном наследовании у человека.		
Тема 2.9. Генетика пола	Содержание учебного материала	2	ОК 01 ОК 02
	Хромосомный механизм определения пола. Аутосомы и половые хромосомы. Гомогаметный и гетерогаметный пол. Генетическая структура половых хромосом. Наследование признаков, сцепленных с полом.		
	Практическое занятие № 4 Генетика пола	2	
	Решение задач на определение вероятности возникновения наследственных признаков, сцепленных с полом, составление генотипических схем скрещивания.		
Тема 2.10. Генетика человека	Содержание учебного материала	2	
	Кариотип человека. Методы изучения генетики человека: генеалогический, близнецовый, цитогенетический, биохимический, популяционно-статистический. Наследственные заболевания человека. Генные и хромосомные болезни человека. Болезни с наследственной предрасположенностью. Значение медицинской генетики в предотвращении и лечении генетических заболеваний человека		
	Практическое занятие № 5 Генетика человека		

	Решение задач на определение вероятности возникновения наследственных признаков, используя методы генетики человека, составление генотипических схем скрещивания. Представление устных сообщений с презентацией о наследственных заболеваниях человека.	2	
Тема 2.11. Закономерности изменчивости	Содержание учебного материала	2	ОК 01 ОК 02 ОК 04
	Взаимодействие генотипа и среды при формировании фенотипа. Изменчивость признаков. Качественные и количественные признаки. Виды изменчивости: наследственная и ненаследственная. Закон гомологических рядов в наследственной изменчивости (Н.И. Вавилов). Модификационная, или фенотипическая изменчивость. Роль среды в модификационной изменчивости. Норма реакции признака. Вариационный ряд и вариационная кривая. Характеристика модификационной изменчивости. Наследственная, или генотипическая изменчивость. Комбинативная изменчивость. Мутационная изменчивость. Виды мутаций: генные, хромосомные, геномные. Причины возникновения мутаций.		
	Практическое занятие № 6 Закономерности изменчивости	2	
	Решение задач на определение типа мутации при передаче наследственных признаков, составление генотипических схем скрещивания.		
Тема 2.12. Селекция организмов	Содержание учебного материала	2	ОК 01 ОК 02
	Селекция как наука. Методы селекционной работы. Гетерозис и его причины. Искусственный отбор: массовый и индивидуальный. Этапы комбинационной селекции. Сорт, порода, штамм. Алгоритмы решение задач на определение возможного возникновения наследственных признаков по селекции, составление генотипических схем скрещивания.		
	Раздел 3. Теория эволюции	10	
Тема 3.1. История эволюционного учения	Содержание учебного материала		ОК 02

	<p>Первые эволюционные концепции. Градуалистическая эволюционная концепция Ж.Б. Ламарка. Движущие силы эволюции. Креационизм и трансформизм. Систематика К. Линнея и её значение для формирования идеи эволюции.</p> <p>Предпосылки возникновения дарвинизма. Эволюция видов в природе. Борьба за существование. Естественный отбор. Дивергенция признаков и видообразование. Основные положения синтетической теории эволюции (СТЭ). Роль эволюционной теории в формировании научной картины мира.</p>	1	ОК 04
Тема 3.3. Макроэволюция	Содержание учебного материала	1	ОК 02
	<p>Микроэволюция и макроэволюция как этапы эволюционного процесса. Генетические основы эволюции. Мутации и комбинации как элементарный эволюционный материал. Популяция как элементарная единица эволюции.</p> <p>Движущие силы (факторы) эволюции. Мутационный процесс и комбинативная изменчивость. Миграция. Изоляция популяций: географическая (пространственная), биологическая (репродуктивная). Естественный отбор – направляющий фактор эволюции. Борьба за существование как механизм действия естественного отбора в популяциях. Вид и его критерии (признаки). Видообразование как результат микроэволюции.</p>		
Тема 3.3. Макроэволюция	Содержание учебного материала	1	ОК 02
	<p>Макроэволюция. Формы и основные направления макроэволюции (А.Н. Северцов). Пути достижения биологического прогресса: ароморфоз, идиоадаптация, общая дегенерация. Методы изучения макроэволюции. Закон зародышевого сходства (Закон К. Бэра). Биогенетический закон (Э. Геккель, Ф. Мюллер). Общие закономерности (правила) эволюции.</p>		
Тема 3.4. Возникновение и развитие жизни на Земле	Содержание учебного материала	1	ОК 02

	<p>Гипотезы и теории возникновения жизни на Земле: креационизм, самопроизвольное (спонтанное) зарождение, стационарное состояние, панспермия, биопозз. Начало органической эволюции. Появление первых клеток. Эволюция метаболизма. Эволюция первых клеток. Прокариоты и эукариоты. Происхождение многоклеточных организмов. Возникновение основных царств эукариот. Основные черты эволюции растительного мира. Основные черты эволюции животного мира.</p>		ОК 04
	<p>Практическое занятие № 7 Возникновение и развитие жизни на Земле</p>	2	
	<p>Представление устного сообщения и ленты времени по основным этапам возникновения и развития животного и растительного мира, подготовленных по перечню источников, рекомендованных преподавателем.</p>		
<p>Тема 3.5. Происхождение человека – антропогенез</p>	<p>Содержание учебного материала</p>	2	ОК 02 ОК 04
	<p>Антропология – наука о человеке. Систематическое положение человека. Сходство человека с животными. Отличия человека от животных. Прямохождение и комплекс связанных с ним признаков. Развитие головного мозга и второй сигнальной системы. Соотношение биологических и социальных факторов в антропогенезе. Основные стадии антропогенеза. Дриопитеки – предки человека и человекообразных обезьян. Протоантроп – предшественник человека. Архантроп – древнейший человек. Палеоантроп – древний человек. Неоантроп – человек современного типа. Эволюция современного человека. Человеческие расы. Основные большие расы: европеоидная (евразийская), негро-австралоидная (экваториальная), монголоидная (азиатско-американская). Время и место возникновения человеческих рас. Единство человеческих рас.</p>		
	<p>Практическое занятие № 8 Происхождение человека – антропогенез</p>	2	
	<p>Время и пути расселения человека по планете. Приспособленность человека к разным условиям среды. Влияние географической среды на морфологию и физиологию человека. Защита лент времени и ментальных карт в формате устного сообщения, подготовленных по перечню источников, рекомендованных</p>		

	преподавателем.		
	Раздел 4. Экология	18	
Тема 4.1. Экологические факторы и среды жизни	Содержание учебного материала	1	ОК 01 ОК 07
	Среды обитания организмов: водная, наземно-воздушная, почвенная, внутриорганизменная. Физико- химические особенности сред обитания организмов. Приспособления организмов к жизни в разных средах. Понятие экологического фактора. Классификация экологических факторов. Правило минимума Ю. Либиха. Закон толерантности В. Шелфорда.		
Тема 4.2. Популяция, сообщества, экосистемы	Содержание учебного материала	1	ОК 01 ОК 02 ОК 07
	Экологическая характеристика вида и популяции. Экологическая ниша вида. Экологические характеристики популяции. Сообщества и экосистемы. Биоценоз и его структура (В.Н. Сукачев). Связи между организмами в биоценозе. Структурные компоненты экосистемы: продуценты, консументы, редуценты. Круговорот веществ и поток энергии в экосистеме. Трофические уровни. Антропогенные экосистемы. Агроэкосистемы. Отличия агроэкосистем от биогеоценозов.		
	Практическое занятие № 9 Популяция, сообщества, экосистемы	2	
	Трофические цепи и сети. Основные показатели экосистемы. Биомасса и продукция. Экологические пирамиды чисел, биомассы и энергии. Правило пирамиды энергии. Решение практико-ориентированных расчетных заданий по переносу вещества и энергии в экосистемах с составление трофических цепей и пирамид биомассы и энергии.		
Тема 4.3. Биосфера - глобальная экологическая система	Содержание учебного материала	2	ОК 01 ОК 02 ОК 07 ПК 4.1
	Биосфера – живая оболочка Земли. Развитие представлений о биосфере в трудах В.И. Вернадского. Области биосферы и её состав. Живое вещество биосферы и его функции Закономерности существования биосферы. Особенности биосферы как глобальной экосистемы. Динамическое равновесие в биосфере. Ритмичность явлений в биосфере. Круговороты веществ и биогеохимические циклы. Глобальные экологические проблемы современности и пути их решения.		

	Профессионально-ориентированное содержание		
	Практическое занятие № 10 Биосфера - глобальная экологическая система	2	
	<i>Решение практико-ориентированных расчетных задач на определение площади насаждений для снижения концентрации углекислого газа в атмосфере своего региона проживания</i>		
Тема 4.4. Влияние антропогенных факторов на биосферу	Содержание учебного материала	1	ОК 01 ОК 02 ОК 04 ОК 07 ПК 4.1
	Антропогенные воздействия на биосферу. Загрязнения как вид антропогенного воздействия (химическое, физическое, биологическое, отходы производства и потребления). Антропогенные воздействия на атмосферу. Воздействия на гидросферу (загрязнения и их источники, истощения вод). Воздействия на литосферу (деградация почвы, воздействие на горные породы, недра). Антропогенные воздействия на биотические сообщества (леса и растительные сообщества, животный мир).		
	Профессионально-ориентированное содержание	2	
	Практическое занятия №11 Влияние антропогенных факторов на биосферу		
	<i>Решение практико-ориентированных расчетных заданий по сохранению природных ресурсов своего региона проживания. Практико-ориентированное расчетное задание расчета водопотребления населенного пункта.</i>		
Тема 4.5. Влияние социально- экологических факторов на здоровье человека	Содержание учебного материала	1	ОК 01 ОК 02 ОК 07 ПК 4.1
	Здоровье и его составляющие. Факторы, положительно и отрицательно влияющие на организм человека. Вредные привычки: последствия и профилактика. Проблема техногенных воздействий на здоровье человека (электромагнитные поля, бытовая химия, избыточные шумы, радиация и т.п.). Адаптация организма человека к факторам окружающей среды. Защитные механизмы организма человека. Здоровье и работоспособность. Принципы формирования здоровьесберегающего поведения. Физическая активность и здоровье. Группы здоровья. Основы закаливания. Биохимические аспекты рационального питания. Правила безопасного использования бытовых приборов и технических устройств		

	Профессионально-ориентированное содержание		
	Практическое занятия №12 Определение суточного рациона питания	2	
	Практическое занятие №13 Создание индивидуальной памятки по организации рациональной физической активности	2	
	Практическое занятие № 14 «Умственная работоспособность»	2	
	Овладение методами определения показателей умственной работоспособности, объяснение полученных результатов и формулирование выводов (письменно) с использованием научных понятий, теорий и законов. Изучение механизмов адаптации организма человека к низким и высоким температурам и объяснение полученных результатов и формулирование выводов (письменно) с использованием научных понятий, теорий и законов. В качестве триггеров снижающих работоспособность использовать условия осуществления профессиональной деятельности: шум, температура, физическая нагрузка и т.д.		
	Раздел 5. Биология в жизни	4	
Тема 5.1 Биология в жизни	Профессионально-ориентированное содержание	2	ОК 01 ОК 02 ОК 07 ПК 4.1
	Биотехнология как наука и производство. Основные направления современной биотехнологии. Методы биотехнологии. Объекты биотехнологии. Этика биотехнологических и генетических экспериментов. Правила поиска и анализа биоэкологической информации из различных источников (научная и учебно-научная литература, средства массовой информации, сеть Интернет и другие).		
	Практическое занятие №15 Биология в жизни	2	
	Кейсы на анализ информации о научных достижениях в области генетических технологий, клеточной инженерии, пищевых биотехнологий. Защита кейса: представление результатов решения кейсов (выступление с презентацией).		
Промежуточная аттестация по дисциплине в форме дифференцированного зачета		2	
Всего		78	

3. УСЛОВИЯ РЕАЛИЗАЦИИ ПРОГРАММЫ ОБЩЕОБРАЗОВАТЕЛЬНОЙ ДИСЦИПЛИНЫ

3.1. Материально-техническое обеспечение реализации рабочей программы

Реализация рабочей программы дисциплины обеспечена наличием учебного кабинета для проведения лекционных (теоретических) и практических занятий, текущего контроля и промежуточной аттестации – Кабинет социально-экономических дисциплин.

УМК по дисциплине, дидактический материал.

I. ПК, мультимедийное оборудование

Компьютер–1 шт.

II. Лицензионное программное обеспечение

MicrosoftWindows (договор № 7810 от 14.09.2021 до 30.11.2022), MicrosoftOfficeProfessionalPlus (договор № 7810 от 14.09.2021 до 30.11.2022),Zoom (бесплатная версия) – свободно-распространяемое ПО.

3.2. Информационное обеспечение реализации рабочей программы

Для реализации программы общеобразовательной дисциплины библиотечный фонд имеет печатные, электронные образовательные и информационные ресурсы.

3.2.1. Основные источники

1. Биология. 10-11 класс (углубленный уровень): учебник для среднего общего образования /В.Н.Ярыгин [и др.]; под общей редакцией В.Н.Ярыгина.- 2-е изд. – Москва: Издательство Юрайт, 2022. – 358 с.
2. Обухов.Д.К. Биология: клетки и ткани: учебное пособие для среднего профессионального образования /Д.К.Обухов, В.Н.Кириленкова. – 3-е изд., перераб. И доп. – Москва: Издательство Юрайт, 2022. – 358 с.
3. Биология: учебник и практикум для среднего профессионального образования /В.Н.Ярыгин
4. [и др.]; под редакцией В.Н.Ярыгина. – 2-е изд. – Москва: Издательство Юрайт, 2022. – 378 с.

3.1.2. Дополнительные источники

1. Тейлор Д. Биология: в 3 т. Т.1/Д.Тейлор, Н.Грин, У.Стаут: под. ред. Р.Сопера; пер. 3 го англ. Изд. – 14-е изд. – М.: Лаборатория знаний, 2022. – 454 с.
2. Павлова Е.И. Экология: учебник и практикум для среднего профессионального образования /Е.И.Павлова, В.К.Новиков. – Москва: Издательство Юрайт, 2022. – 190 с.
3. Еремченко О.З. Биология: учение о биосфере: учебное пособие для среднего профессионального образования /О.З.Еремченко. – 3-е изд., перераб. И доп. – Москва: Издательство Юрайт, 2022. – 236 с.

3.2.3. Электронные издания

- 1 Биология. 10-11 класс (углубленный уровень): учебник для среднего общего образования /В.Н.Ярыгин [и др.]; под общей редакцией В.Н.Ярыгина.- 2-е изд. – Москва: Издательство Юрайт, 2022. – Текст: электронный // Образовательная платформа Юрайт [сайт.]. – URL: <https://urfit.ru/bcode/50924>
2. Обухов.Д.К. Биология: клетки и ткани: учебное пособие для среднего профессионального образования /Д.К.Обухов, В.Н.Кириленкова. – 3-е изд., перераб. И доп. – Москва: Издательство Юрайт, 2022. – 358 с. – ISBN 9785-53404994/ - Текст: электронный // Образовательная платформа Юрайт [сайт.]. – URL:<https://urait.ru/bcodt/494034>
3. Биология: учебник и практикум для среднего профессионального образования /В.Н.Ярыгин [и др.]; под редакцией В.Н.Ярыгина. – 2-е изд. – Москва: Издательство Юрайт, 2022. – 378 с. – (Профессиональное образование). – ISBN 978-5-534-09603-3 – Текст: электронный// Образовательная платформа Юрайт [сайт.]. – URL: <https://urait.ru/bcodt/48966>

4. КОНТРОЛЬ И ОЦЕНКА РЕЗУЛЬТАТОВ ОСВОЕНИЯ ОБЩЕОБРАЗОВАТЕЛЬНОЙ ДИСЦИПЛИНЫ

Контроль и оценка раскрываются через дисциплинарные результаты, усвоенные знания и приобретенные обучающимися умения, направленные на формирование общих и профессиональных компетенций

Результаты обучения (владения, умения, ОК, ПК)	Показатели оценки	Тип оценочных мероприятий
знать:		
- знать о месте и роли биологии в системе научного знания; функциональной грамотности человека для решения жизненных проблем ОК 01, ОК 02, ОК 04, ОК 07, ПК 4.1	знает о месте и роли биологии в системе научного знания; функциональной грамотности человека для решения жизненных проблем	Устный опрос по теме 1.1
уметь:		
- уметь раскрывать содержание основополагающих биологических терминов и понятий: жизнь, клетка, ткань, орган, организм, вид, популяция, экосистема, биоценоз, биосфера; метаболизм (обмен веществ и превращение энергии), гомеостаз (саморегуляция), биосинтез белка, структурная организация живых систем, дискретность, саморегуляция, самовоспроизведение (репродукция), наследственность, изменчивость, энергозависимость, рост и развитие, уровневая организация; ОК 01, ОК 02, ОК 04, ОК 07, ПК 4.1	умеет раскрывать содержание основополагающих биологических терминов и понятий: жизнь, клетка, ткань, орган, организм, вид, популяция, экосистема, биоценоз, биосфера; метаболизм (обмен веществ и превращение энергии), гомеостаз (саморегуляция), биосинтез белка, структурная организация живых систем, дискретность, саморегуляция, самовоспроизведение (репродукция), наследственность, изменчивость, энергозависимость, рост и развитие, уровневая организация;	Устный опрос по темам 1.2-1.9
- уметь раскрывать основополагающие биологические законы и закономерности (Г. Менделя, Т. Моргана, Н.И. Вавилова, Э. Геккеля, Ф. Мюллера, К. Бэра), границы	умеет раскрывать основополагающие биологические законы и закономерности (Г. Менделя, Т. Моргана, Н.И. Вавилова, Э. Геккеля, Ф. Мюллера, К.	Устный опрос по темам 1.2-1.9

их применимости к живым системам; ОК 01, ОК 02, ОК 04, ОК 07, ПК 4.1	Бэра), границы их применимости к живым системам;	
- уметь выделять существенные признаки вирусов, клеток прокариот и эукариот; одноклеточных и многоклеточных организмов, видов, биогеоценозов и экосистем; особенности процессов обмена веществ и превращения энергии в клетке, фотосинтеза, пластического и энергетического обмена, хемосинтеза, митоза, мейоза, оплодотворения, развития и размножения, индивидуального развития организма (онтогенеза), борьбы за существование, естественного отбора, видообразования, приспособленности организмов к среде обитания, влияния компонентов экосистем, антропогенных изменений в экосистемах своей местности, круговорота веществ и превращение энергии в биосфере; ОК 01, ОК 02, ОК 04, ОК 07, ПК 4.1	умеет выделять существенные признаки вирусов, клеток прокариот и эукариот; одноклеточных и многоклеточных организмов, видов, биогеоценозов и экосистем; особенности процессов обмена веществ и превращения энергии в клетке, фотосинтеза, пластического и энергетического обмена, хемосинтеза, митоза, мейоза, оплодотворения, развития и размножения, индивидуального развития организма (онтогенеза), борьбы за существование, естественного отбора, видообразования, приспособленности организмов к среде обитания, влияния компонентов экосистем, антропогенных изменений в экосистемах своей местности, круговорота веществ и превращение энергии в биосфере;	Устный опрос по темам 1.2-1.9
- уметь решать биологические задачи, составлять генотипические схемы скрещивания для разных типов наследования признаков у организмов, составлять схемы переноса веществ и энергии в экосистемах (цепи питания, пищевые сети), ОК 01, ОК 02, ОК 04, ОК 07, ПК 4.1	умеет решать биологические задачи, составлять генотипические схемы скрещивания для разных типов наследования признаков у организмов, составлять схемы переноса веществ и энергии в экосистемах (цепи питания, пищевые сети),	Устный опрос по темам 2.1-2.7 Практические занятия № 1-6
- уметь раскрывать содержание основополагающих	умеет раскрывать содержание основополагающих	Устный опрос по темам 2.1-2.7 Практические занятия № 1-6

<p>биологических теорий и гипотез: клеточной, хромосомной, мутационной, эволюционной, происхождения жизни и человека; ОК 01, ОК 02, ОК 04, ОК 07, ПК 4.1</p>	<p>биологических теорий и гипотез: клеточной, хромосомной, мутационной, эволюционной, происхождения жизни и человека;</p>	
<p>- уметь применять полученные знания для объяснения биологических процессов и явлений, для принятия практических решений в повседневной жизни с целью обеспечения безопасности своего здоровья и здоровья окружающих людей, соблюдения здорового образа жизни, норм грамотного поведения в окружающей природной среде; понимание необходимости использования достижений современной биологии и биотехнологий для рационального природопользования; ОК 01, ОК 02, ОК 04, ОК 07, ПК 4.1</p>	<p>умеет применять полученные знания для объяснения биологических процессов и явлений, для принятия практических решений в повседневной жизни с целью обеспечения безопасности своего здоровья и здоровья окружающих людей, соблюдения здорового образа жизни, норм грамотного поведения в окружающей природной среде; понимание необходимости использования достижений современной биологии и биотехнологий для рационального природопользования;</p>	<p>Практические занятия № 7-15</p>
<p>- уметь критически оценивать информацию биологического содержания, включающую псевдонаучные знания из различных источников (средства массовой информации, научно-популярные материалы); интерпретировать этические аспекты современных исследований в биологии, медицине, биотехнологии; рассматривать глобальные экологические проблемы современности, формировать по отношению к ним</p>	<p>умеет критически оценивать информацию биологического содержания, включающую псевдонаучные знания из различных источников (средства массовой информации, научно-популярные материалы); интерпретировать этические аспекты современных исследований в биологии, медицине, биотехнологии; рассматривать глобальные экологические проблемы</p>	<p>Практические занятия № 7-15</p>

собственную позицию, ОК 01, ОК 02, ОК 04, ОК 07, ПК 4.1	современности, формировать по отношению к ним собственную позицию,	
- уметь создавать собственные письменные и устные сообщения на основе биологической информации из нескольких источников, грамотно использовать понятийный аппарат биологии; ОК 01, ОК 02, ОК 04, ОК 07, ПК 4.1	умеет создавать собственные письменные и устные сообщения на основе биологической информации из нескольких источников, грамотно использовать понятийный аппарат биологии;	Практические занятия № 7-15
- уметь оформлять практические занятия и делать по ним выводы ОК 01, ОК 02, ОК 04, ОК 07, ПК 4.1	умеет оформлять практические занятия и делать по ним выводы	Практические занятия № 7-15
приобрести опыт:		
приобрести опыт применения основных методов научного познания, используемых в биологии: наблюдения и описания живых систем, процессов и явлений; организации и проведения биологического эксперимента, выдвижения гипотез, выявлять зависимости между исследуемыми величинами, объяснять полученные результаты и формулировать выводы с использованием научных понятий, теорий и законов; ОК 01, ОК 02, ОК 04, ОК 07, ПК 4.1	имеет опыт применения основных методов научного познания, используемых в биологии: наблюдения и описания живых систем, процессов и явлений; организации и проведения биологического эксперимента, выдвижения гипотез, выявлять зависимости между исследуемыми величинами, объяснять полученные результаты и формулировать выводы с использованием научных понятий, теорий и законов;	Практическое занятия № 15