

*Приложение III.34
к образовательной программе
по специальности
15.02.14 Оснащение средствами автоматизации
технологических процессов и производств
(по отраслям)*

РАБОЧАЯ ПРОГРАММА УЧЕБНОЙ ДИСЦИПЛИНЫ

ОП.09 ТЕХНИЧЕСКАЯ МЕХАНИКА

форма обучения очная

Курс 3

Семестр 6

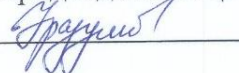
2023г.

Рабочая программа разработана в соответствии с требованиями Федерального государственного образовательного стандарта среднего профессионального образования по специальности 15.02.14 Оснащение средствами автоматизации технологических процессов и производств (по отраслям), утверждённого приказом Министерства образования и науки РФ от 09.12.2016, №1582 (зарегистрирован в Минюсте РФ от 23.12.2016, регистрационный №44917).

Рабочая программа составлена на основании примерной основной образовательной программы по специальности 15.02.14 Оснащение средствами автоматизации технологических процессов и производств (по отраслям).

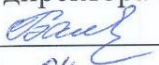
Рабочая программа рассмотрена
на заседании ЦК АИТП
Протокол № 9 от 19 апреля 2023г.

Председатель ЦК


Ю.Т. Уразумбетова

УТВЕРЖДАЮ


Зам. директора по УМР


Т.Б. Балобанова

«21» 04 2023г.

Рабочую программу разработал:

преподаватель первой квалификационной категории, бакалавр «Радиофизика», преподаватель профессионального обучения, профессионального образования и ДПО по профилю педагогической деятельности в области инженерного дела, технологий и технических наук


М.В. Эльмурзаева

СОДЕРЖАНИЕ

1. ОБЩАЯ ХАРАКТЕРИСТИКА РАБОЧЕЙ ПРОГРАММЫ УЧЕБНОЙ ДИСЦИПЛИНЫ	4
2. СТРУКТУРА И СОДЕРЖАНИЕ УЧЕБНОЙ ДИСЦИПЛИНЫ	6
3. УСЛОВИЯ РЕАЛИЗАЦИИ УЧЕБНОЙ ДИСЦИПЛИНЫ	17
4. КОНТРОЛЬ И ОЦЕНКА РЕЗУЛЬТАТОВ ОСВОЕНИЯ УЧЕБНОЙ ДИСЦИПЛИНЫ	19

1 ОБЩАЯ ХАРАКТЕРИСТИКА РАБОЧЕЙ ПРОГРАММЫ УЧЕБНОЙ ДИСЦИПЛИНЫ

ОП.02 ТЕХНИЧЕСКАЯ МЕХАНИКА

1.1. Место дисциплины в структуре основной образовательной программы: дисциплина ОП.09 Техническая механика входит в общепрофессиональный цикл образовательной программы в соответствии с ФГОС СПО по специальности 15.02.14 Оснащение средствами автоматизации технологических процессов и производств.

1.2. Цель и планируемые результаты освоения дисциплины

Код ПК, ОК	Знать	Уметь
ОК 01 ОК 02 ОК 04 ОК 05 ОК 09 ПК 1.1 ПК 2.2 ПК 3.1 ПК 3.3 ПК 4.1	<ul style="list-style-type: none"> - основные понятия и аксиомы теоретической механики, законы равновесия и перемещения тел; - методики выполнения основных расчетов по теоретической механике, сопротивлению материалов и деталям машин; - методику расчета элементов конструкций на прочность, жесткость и устойчивость при растяжении, сжатии, кручении и изгибе; - методику определения статических и динамических нагрузок на элементы конструкций, кинематические и динамические характеристики машин и механизмов; - основы проектирования деталей и сборочных единиц; - основы конструирования; - классификация механизмов и машин; - принцип работы простейших механизмов; - классификация и структура кинематических цепей; - классификация и условные изображения кинематических пар; - основной принцип образования механизмов; - определение скоростей и ускорений звеньев кинематических пар; - силы, действующие на звенья механизма; - методы уравнивания вращающихся звеньев; - задачи и методы синтеза механизмов; механические характеристики машин; - принцип работы машин – автоматов; - критерии работоспособности деталей машин и виды отказов; - основы теории и расчета деталей и узлов машин; - типовые конструкции деталей и узлов машин, их свойства и области применения 	<ul style="list-style-type: none"> - анализировать конструкции, заменять реальный объект расчетной схемой; - применять при анализе механического состояния понятия и терминологию технической механики; - выделять из системы тел рассматриваемое тело и силы, действующие на него; - определять характер нагружения и напряженное состояние в точке элемента конструкций; - выбирать детали и узлы на основе анализа их свойств для конкретного применения; - проводить несложные расчеты элементов конструкции на прочность и жесткость; - читать кинематические схемы; - использовать справочную и нормативную документацию; - читать и строить кинематические схемы; - определять число степеней свободы кинематической цепи относительно неподвижного звена; - определять класс механизма и порядка присоединённых групп Ассура; - выполнять кинематический анализ механизмов; - выполнять динамический анализ механизмов; - определять положение и массу противовесов вращающегося ротора; - проектировать зубчатый механизм; - конструировать узлы машин общего назначения по заданным параметрам; - подбирать справочную литературу, стандарты, а так же прототипы конструкций при проектировании

ОК 01 Выбирать способы решения задач профессиональной деятельности применительно к различным контекстам.

ОК 02 Использовать современные средства поиска, анализа и интерпретации информации и информационные технологии для выполнения задач профессиональной деятельности;

ОК 04 Эффективно взаимодействовать и работать в коллективе и команде.

ОК 05 Осуществлять устную и письменную коммуникацию на государственном языке Российской Федерации с учетом особенностей социального и культурного контекста;

ОК 09 Пользоваться профессиональной документацией на государственном и иностранном языках;

ПК 1.1 Осуществлять анализ имеющихся решений для выбора программного обеспечения для создания и тестирования модели элементов систем автоматизации на основе технического задания;

ПК 2.2 Осуществлять монтаж и наладку модели элементов систем автоматизации на основе разработанной технической документации;

ПК 3.1 Планировать работы по монтажу, наладке и техническому обслуживанию систем и средств автоматизации на основе организационно-распорядительных документов и требований технической документации;

ПК 3.3 Разрабатывать инструкции и технологические карты выполнения работ для подчиненного персонала по монтажу, наладке и техническому обслуживанию систем и средств автоматизации;

ПК 4.1 Контролировать текущие параметры и фактические показатели работы систем автоматизации в соответствии с требованиями нормативно-технической документации для выявления возможных отклонений.

2. СТРУКТУРА И СОДЕРЖАНИЕ УЧЕБНОЙ ДИСЦИПЛИНЫ

2.1. Объем учебной дисциплины и виды учебной работы

Вид учебной работы	Объем часов
Объем учебной дисциплины	68
в том числе:	
теоретические занятия	34
лабораторные/практические занятия	28
самостоятельная работа	6
Промежуточная аттестация в форме дифференцированного зачета	

2.2. Тематический план и содержание учебной дисциплины ОП.09 Техническая механика

Наименование разделов и тем	Содержание учебного материала и формы организации учебной деятельности обучающихся	Объем часов	Коды компетенций, формированию которых способствует элемент программы
1	2	3	4
Раздел 1. Основы теоретической механики		19	
Тема 1.1. Основные понятия и аксиомы статики. Плоская система сходящихся сил	Содержание учебного материала	1	ОК 01, ОК 02, ОК 04, ОК 05, ОК 09, ПК 1.1, ПК 2.2
	Материальная точка, абсолютно твердое тело. Сила, система сил, эквивалентные системы сил. Равнодействующая и уравнивающая силы. Аксиомы статики. Связи и реакции связей. Определение направления реакций связей основных типов.		
	Система сходящихся сил. Способы сложения двух сил. Разложение силы на две составляющие. Определение равнодействующей системы сил геометрическим способом. Силовой многоугольник. Условие равновесия в векторной форме.		
	Проекция силы на ось, правило знаков. Проекция силы на две взаимно-перпендикулярные оси. Аналитическое определение равнодействующей. Условие равновесия в аналитической и геометрической формах. Рациональный выбор координатных осей.		
	Практическое занятие №1. Определение равнодействующей плоской системы сходящихся сил.	1	
	Практическое занятие №2. Определение направления и величины реакций связей.	1	
Тема 1.2. Пара сил. Плоская система произвольно расположенных сил	Содержание учебного материала	1	ОК 01, ОК 02, ОК 04, ОК 05, ОК 09, ПК 1.1, ПК 2.2
	Пара сил и её характеристики. Момент пары. Эквивалентные пары. Сложение пар. Условие равновесия системы пар сил. Момент силы относительно точки.		
	Плоская система произвольно расположенных сил. Приведение силы к данной точке. Приведение плоской системы сил к данному центру.		
	Главный вектор и главный момент системы сил. Теорема Вариньона о моменте равнодействующей.		
	Равновесие плоской системы сил. Уравнения равновесия и их различные формы		
	Балочные системы. Классификация нагрузок и виды опор. Определение реакций опор и моментов защемления.		
	Практическое занятие №3. Определение опорных реакций двухопорных балок.	1	
	Практическое занятие №4. Определение опорных реакций консольных балок.	1	
Самостоятельная работа №1. Для данной балки	2		

	определить реакции опор		
Тема 1.3. Пространственная система сил	Содержание учебного материала	1	ОК 01, ОК 02, ОК 04, ОК 05, ОК 09, ПК 1.1, ПК 2.2
	Пространственная система сил. Проекция силы на ось, не лежащую с ней в одной плоскости.		
	Момент силы относительно оси. Пространственная система сходящихся сил, её равновесие.		
	Пространственная система произвольно расположенных сил, её равновесие.		
	Практическое занятие №5. Определение опорных реакций пространственно нагруженного вала.	1	
Тема 1.4. Центр параллельных сил. Центр тяжести	Содержание учебного материала	1	ОК 01, ОК 02, ОК 04, ОК 05, ОК 09, ПК 1.1, ПК 2.2
	Сила тяжести как равнодействующая вертикальных сил.		
	Центр тяжести тела. Центр тяжести простых геометрических фигур		
	Определение центра тяжести составных плоских фигур.		
	Практическое занятие №6. Определение центра тяжести составных плоских фигур.	1	
	Самостоятельная работа №2. Определить центр тяжести составных плоских фигур.	2	
Тема 1.5. Основные понятия кинематики. Простейшие движения точек и твердого тела	Содержание учебного материала	1	ОК 01, ОК 02, ОК 04, ОК 05, ОК 09, ПК 1.1, ПК 2.2
	Сущность понятий: «пространство», «время», «траектория», «путь», «скорость», «ускорение».		
	Способы задания движения точки: единицы измерения, взаимосвязь кинематических параметров движения естественный и координатный; обозначения.		
	Простейшие движения твердого тела. Поступательное движение. Вращательное движение твердого тела вокруг неподвижной оси.		
Тема 1.6. Сложное движение точек и твердого тела	Содержание учебного материала	1	ОК 01, ОК 02, ОК 04, ОК 05, ОК 09, ПК 1.1, ПК 2.2
	Сложное движение точки. Переносное, относительное и абсолютное движение точки. Скорости этих движений. Теорема о сложения скоростей.		
	Сложное движение твердого тела. Плоскопараллельное движение. Разложение плоскопараллельного движения на поступательное и вращательное.		
	Определение абсолютной скорости любой точки тела. Мгновенный центр скоростей, способы его определения. Сложение двух вращательных движений.		
Тема 1.7. Аксиомы динамики	Содержание учебного материала	1	ОК 01, ОК 02, ОК 04, ОК 05, ОК 09, ПК 1.1, ПК 2.2
	Закон инерции. Основной закон динамики. Масса материальной точки.		
	Закон независимости действия сил. Закон действия и противодействия. Две основные задачи динамики.		
Тема 1.8. Силы инерции при различных видах движения	Содержание учебного материала	1	ОК 01, ОК 02, ОК 04, ОК 05, ОК 09, ПК 1.1, ПК 2.2
	Свободная и несвободная материальные точки. Сила инерции при прямолинейном и криволинейном движениях.		

	Принцип Даламбера. Понятие о неуравновешенных силах инерции и их влиянии на работу машин Виды трения. Законы трения. Коэффициент трения. Работа постоянной силы. Работа силы тяжести. Работа при вращательном движении. Мощность. Коэффициент полезного действия.		
Тема 1.9. Основные законы динамики	Содержание учебного материала	1	ОК 01, ОК 02, ОК 04, ОК 05, ОК 09, ПК 1.1, ПК 2.2
	Импульс силы. Количество движения. Теорема о количестве движения точки		
	Теорема о кинетической энергии точки.		
	Основные уравнения поступательного и вращательного движений твердого тела: формулы для расчета моментов инерции некоторых однородных твердых тел.:		
Раздел 2.Соппротивление материалов		17	
Тема 2.1. Растяжение и сжатие материалов	Содержание учебного материала	1	ОК 01, ОК 02, ОК 04, ОК 05, ОК 09, ПК 1.1, ПК 2.2
	Основные задачи сопротивления материалов. Деформации упругие и пластические. Основные гипотезы и допущения. Классификация нагрузок и элементов конструкции. Силы внешние и внутренние. Метод сечений. Напряжение полное, нормальное, касательное.		
	Внутренние силовые факторы при растяжении и сжатии. Эпюры продольных сил. Нормальное напряжение. Эпюры нормальных напряжений. Продольные и поперечные деформации. Закон Гука. Коэффициент Пуассона. Определение осевых перемещений поперечных сечений бруса.		
	Испытания материалов на растяжение и сжатие при статическом нагружении. Диаграммы растяжения и сжатия пластичных и хрупких материалов. Механические характеристики материалов.		
	Напряжения предельные, допускаемые и расчетные. Коэффициент запаса прочности. Условие прочности, расчеты на прочность.	1	
	Практическое занятие №7. Построение эпюр продольных сил и нормальных напряжений.		
	Практическое занятие №8. Расчет на прочность при растяжении и сжатии.		
	Самостоятельная работа №3. Построить эпюры продольных сил и нормальных напряжений	2	
Тема 2.2. Практические расчеты на срез и смятие	Содержание учебного материала	1	ОК 01, ОК 02, ОК 04, ОК 05, ОК 09, ПК 1.1, ПК 2.2
	Срез, основные расчетные предпосылки, расчетные формулы, условие прочности.		
	Смятие, условности расчета, расчетные формулы, условие прочности. Допускаемые напряжения. Примеры расчетов.	1	
	Практическое занятие №9. Выполнение расчетов на срез и смятие		
Тема 2.3. Кручение. Чистый сдвиг	Содержание учебного материала	1	ОК 01, ОК 02, ОК 04, ОК 05, ОК 09, ПК 1.1, ПК 2.2
	Чистый сдвиг. Закон Гука при сдвиге. Модуль сдвига.		
	Внутренние силовые факторы при кручении. Эпюры крутящих моментов. Кручение бруса круглого		

	<p>поперечного сечения.</p> <p>Основные гипотезы. Напряжения в поперечном сечении. Угол закручивания. Расчеты на прочность и жесткость при кручении. Рациональное расположение колес на валу.</p>		
	Практическое занятие №10. Расчеты вала на прочность и жесткость при кручении	1	
Тема 2.4. Геометрические характеристики плоских сечений	Содержание учебного материала	1	ОК 01, ОК 02, ОК 04, ОК 05, ОК 09, ПК 1.1, ПК 2.2
	Статические моменты сечений. Осевые, центробежные и полярные моменты инерции. Главные оси и главные центральные моменты инерции.		
	Осевые моменты инерции простейших сечений. Полярные моменты инерции круга и кольца		
	Определение главных центральных моментов инерции составных сечений, имеющих ось симметрии		
	Практическое занятие №11. Определение осевых моментов инерции составных сечений, составленных из прокатных профилей, имеющих ось симметрии.	1	
Тема 2.5. Поперечный изгиб	Содержание учебного материала	1	ОК 01, ОК 02, ОК 04, ОК 05, ОК 09, ПК 1.1, ПК 2.2
	Изгиб. Основные понятия и определения. Классификация видов изгиба. Внутренние силовые факторы при прямом изгибе. Эпюры поперечных сил и изгибающих моментов. Нормальные напряжения при изгибе.		
	Дифференциальные зависимости между изгибающим моментом, поперечной силой и интенсивностью распределенной нагрузки. Расчеты на прочность при изгибе. Рациональные формы поперечных сечений балок из пластичных и хрупких материалов.		
	Понятие о касательных напряжениях при изгибе. Линейные и угловые перемещения при изгибе, их определение. Расчеты на жесткость.		
	Практическое занятие №12. Расчет на прочность при поперечном изгибе.	1	
Тема 2.6. Сложное сопротивление	Содержание учебного материала	1	ОК 01, ОК 02, ОК 04, ОК 05, ОК 09, ПК 1.1, ПК 2.2
	Сочетание основных деформаций. Изгиб с растяжением или сжатием. Гипотезы прочности. Назначение гипотез прочности.		
	Напряженное состояние в точке упругого тела. Виды напряженных состояний. Упрощенное плоское напряженное состояние		
	Эквивалентное напряжение. Гипотеза наибольших касательных напряжений.		
	Гипотеза энергии формоизменения. Расчет бруса круглого поперечного сечения при сочетании основных деформаций. Изгиб и кручение		
	Практическое занятие №13. Расчет бруса круглого поперечного сечения при сочетании основных деформаций.	1	
Тема 2.7.	Содержание учебного материала	1	ОК 01, ОК 02,

Напряжения, переменные во времени	Сопrotивление усталости. Циклы напряжений. Усталостное разрушение, его причины и характер. Кривая усталости, предел выносливости. Факторы, влияющие на величину предела выносливости. Коэффициент запаса.		ОК 04, ОК 05, ОК 09, ПК 1.1, ПК 2.2
Тема 2.8. Прочность при динамических нагрузках	Содержание учебного материала	1	ОК 01, ОК 02, ОК 04, ОК 05, ОК 09, ПК 1.1, ПК 2.2
	Понятие о динамических нагрузках. Силы инерции при расчете на прочность. Динамическое напряжение, динамический коэффициент.		
	Критическая сила, критическое напряжение, гибкость. Формула Эйлера. Формула Ясинского.		
	Категории стержней в зависимости от их гибкости. Расчеты на устойчивость сжатых стержней.		
Раздел 3. Детали машин		10	
Тема 3.1. Соединения деталей машин	Содержание учебного материала	1	ОК 01, ОК 02, ОК 04, ОК 05, ОК 09, ПК 1.1, ПК 2.2
	Механизм, машина, деталь, сборочная единица. Требования, предъявляемые к машинам, деталям и сборочным единицам. Критерии работоспособности и расчета деталей машин. Понятие о системе автоматизированного проектирования.		
	Общие сведения о передачах. Назначение передач, их классификация по принципу действия. Передаточное отношение, передаточное число. Основные кинематические и силовые соотношения в передачах. Расчет многоступенчатого привода.		
	Неразъемные соединения. Соединения сварные, паяные, клеевые. Основные типы сварных швов и сварных соединений. Допускаемые напряжения. Расчет соединений при осевом нагружении.		
	Общие сведения о клеевых и паяных соединениях. Разъемные соединения. Резьбовые соединения. Расчет одиночного болта на прочность при постоянной нагрузке. Шпоночные и шлицевые соединения. Классификация, сравнительная характеристика.		
	Практическое занятие №14. Расчет многоступенчатого привода	1	
Тема 3.2. Фрикционные передачи и вариаторы	Содержание учебного материала	1	ОК 01, ОК 02, ОК 04, ОК 05, ОК 09, ПК 1.1, ПК 2.2
	Принцип работы фрикционных передач с нерегулируемым передаточным числом.		
	Цилиндрическая фрикционная передача. Виды разрушений и критерии работоспособности Передача с бесступенчатым регулированием передаточного числа. Область применения, определение диапазона регулирования.		
Тема 3.3. Ременные передачи	Содержание учебного материала	1	ОК 01, ОК 02, ОК 04, ОК 05, ОК 09, ПК 1.1, ПК 2.2
	Общие сведения о ременных передачах. Детали ременных передач. Основные геометрические соотношения. Силы и напряжения в ветвях ремня. Передаточное число. Виды разрушений и критерии работоспособности.		
Тема 3.4. Зубчатые	Содержание учебного материала	1	ОК 01, ОК 02, ОК 04, ОК 05,
	Общие сведения о зубчатых передачах.		

передачи	Характеристики, классификация и область применения зубчатых передач. Основы теории зубчатого зацепления. Зацепление двух эвольвентных колес. Зацепление шестерни с рейкой.	1	ОК 09, ПК 1.1, ПК 2.2
	Изготовление зубчатых колес. Подрезание зубьев. Виды разрушений зубчатых колес. Основные критерии работоспособности и расчета. Материалы и допускаемые напряжения.		
	Прямозубые цилиндрические передачи. Геометрические соотношения. Силы, действующие в зацеплении зубчатых колес. Расчет на контактную прочность и изгиб. Косозубые цилиндрические передачи.		
	Конические прямозубые передачи. Основные геометрические соотношения. Силы, действующие в передаче. Расчеты конических передач. Передачи с зацеплением Новикова. Планетарные зубчатые передачи. Принцип работы и устройство.		
	Практическое занятие №15. Изучение конструкции цилиндрического зубчатого редуктора		
	Содержание учебного материала		
Тема 3.5. Червячная передача. Передача винт-гайка	Общие сведения о червячных передачах. Червячная передача с Архимедовым червяком. Геометрические соотношения, передаточное число, КПД. Силы, действующие в зацеплении.	1	ОК 01, ОК 02, ОК 04, ОК 05, ОК 09, ПК 1.1, ПК 2.2
	Виды разрушения зубьев червячных колес. Материалы звеньев. Расчет передачи на контактную прочность и изгиб.		
	Винтовая передача. Передачи с трением скольжения и трением качения. Виды разрушения и критерии работоспособности. Материалы винтовой пары. Основы расчета передачи.		
	Содержание учебного материала		
Тема 3.6. Валы и оси. Опоры валов и осей	Общие сведения. Подшипники скольжения. Виды разрушения, критерии работоспособности. Расчеты на износостойкость и теплостойкость	1	ОК 01, ОК 02, ОК 04, ОК 05, ОК 09, ПК 1.1, ПК 2.2
	Подшипники качения. Классификация, обозначение. Особенности работы и причины выхода из строя. Подбор подшипников по динамической грузоподъемности. Смазывание и уплотнение.		
	Практическое занятие №16. Расчет валов на прочность и жесткость		
	Содержание учебного материала		
Тема 3.7. Муфты	Муфты. Назначение и классификация муфт. Устройство и принцип действия основных типов муфт.	1	ОК 01, ОК 02, ОК 04, ОК 05, ОК 09, ПК 1.1, ПК 2.2
	Подбор стандартных и нормализованных муфт.		
	Содержание учебного материала		
Раздел 4. Создание и анализ механизмов и деталей машин		8	
Тема 4.1. Структура и кинематический анализ механизмов	Содержание учебного материала	1	ОК 01, ОК 02, ОК 04, ОК 05, ОК 09, ПК 1.1, ПК 1.2, ПК 2.2, ПК 3.1, ПК 3.3, ПК 4.1
	Основные понятия теории механизмов и машин		
	Основные виды механизмов		
	Структурный анализ и синтез механизмов		
	Кинематический анализ механизмов		
	Лабораторная работа №1. Определение скоростей и	1	

	ускорений точек звеньев. Построение плана скоростей и ускорений звена механизма		
Тема 4.2. Динамический анализ механизмов	Содержание учебного материала	1	ОК 01, ОК 02, ОК 04, ОК 05, ОК 09, ПК 1.1, ПК 1.2, ПК 2.2, ПК 3.1, ПК 3.3, ПК 4.1
	Трение и износ в механизмах		
	Силовой анализ механизмов		
	Уравнения движения механизмов		
	Колебания в механизмах		
	Уравновешивание и виброзащита машин		
	Практическое занятие №17. Расчет массы противовесов для балансировки вращающегося ротора	1	
Тема 4.3. Синтез механизмов	Содержание учебного материала	1	ОК 01, ОК 02, ОК 04, ОК 05, ОК 09, ПК 1.1, ПК 1.2, ПК 2.2, ПК 3.1, ПК 3.3, ПК 4.1
	Общие методы синтеза механизмов		
	Синтез зубчатых механизмов		
	Синтез кулачковых механизмов	1	
	Практическое занятие №18. Построение профилей зубьев зубчатых колес		
	Практическое занятие №19. Определение геометрических параметров зубчатых колес		
	Практическое занятие №20. Построение профиля кулачка по заданному закону движения толкателя		
Раздел 5. Составные части машин и механизмов, критерии работоспособности		14	
Тема 5.1. Общие сведения о механизмах	Содержание учебного материала	1	ОК 01, ОК 02, ОК 04, ОК 05, ОК 09, ПК 1.1, ПК 1.2, ПК 2.2, ПК 3.1, ПК 3.3, ПК 4.1
	Двигатель, передача, исполнительный механизм, корпус. Детали общего и специального назначения		
	Критерии работоспособности: прочность, жесткость, теплостойкость, виброустойчивость. Износ деталей и основные понятия трибоники.		
	Основные положения теории надежности машин. Виды отказов. Ремонтируемые и неремонтируемые технические объекты.		
Тема 5.2. Соединения	Содержание учебного материала	1	ОК 01, ОК 02, ОК 04, ОК 05, ОК 09, ПК 1.1, ПК 1.2, ПК 2.2, ПК 3.1, ПК 3.3, ПК 4.1
	Резьбовые соединения: геометрические параметры, классификация, напряжения в резьбе, характер распределения нагрузки по виткам гайки.		
	Порядок расчета одиночных болтов.		
	Конструкция и методы расчета шпоночных, зубчатых, прессованных и сварных соединений.	1	
	Практическое занятие №21. Расчет резьбовых соединений		
	Практическое занятие №22. Расчет шпоночных и зубчатых соединений		
	Практическое занятие №23. Расчет сварных соединений		
Практическое занятие №24. Расчет соединений с гарантированным натягом	1		
Тема 5.3. Механические передачи	Содержание учебного материала	1	ОК 01, ОК 02, ОК 04, ОК 05, ОК 09, ПК 1.1, ПК 1.2, ПК 2.2, ПК 3.1, ПК 3.3, ПК 4.1
	Основные типы передач в зависимости от принципа работы. Нагрузочные характеристики. Зубчатые передачи: основные характеристики.		
	Основные геометрические параметры цилиндрических и конических передач. Силы в зацеплении этих передач. Работа зуба в зацеплении.		

	Расчет нагрузки. Степень точности передач. Допускаемые напряжения. Материалы и термообработка зубчатых колес.	1	
	Расчет зубчатых передач по контактным напряжениям		
	Расчет зубчатых передач по напряжениям изгиба.		
	Основные геометрические параметры червячных передач. Силы, действующие в зацеплении. Особенности расчета по контактным напряжениям и изгибу. Тепловой расчет.		
	Практическое занятие №25. Расчет цилиндрических и конических зубчатых передач. Расчет червячных передач.		
	Лабораторная работа №2. Подбор и расчет цепных и ременных передач.		
Тема 5.4 Валы и оси	Содержание учебного материала	1	ОК 01, ОК 02, ОК 04, ОК 05, ОК 09, ПК 1.1, ПК 1.2, ПК 2.2, ПК 3.1, ПК 3.3, ПК 4.1
	Определение вала, определение оси, назначение		
	Конструктивные элементы валов и осей. Конструкция и проектный расчет валов и осей.		
	Проверочный расчет на прочность и жесткость		
	Материалы валов и осей. Способы обработки		
	Практическое занятие №26. Расчет валов на прочность и жесткость	1	
Тема 5.5. Подшипники и муфты	Содержание учебного материала	1	ОК 01, ОК 02, ОК 04, ОК 05, ОК 09, ПК 1.1, ПК 1.2, ПК 2.2, ПК 3.1, ПК 3.3, ПК 4.1
	Конструкция и принципы работы подшипников.		
	Классификация подшипников качения. Достоинства подшипников качения. Подбор по статической и динамической грузоподъемности		
	Классификация основных конструкций муфт. Назначение муфт и методика их подбора. Нерасцепляемые муфты.		
Промежуточная аттестация в форме дифференцированного зачета		2	
Всего:		68	

3. УСЛОВИЯ РЕАЛИЗАЦИЯ ПРОГРАММЫ УЧЕБНОЙ ДИСЦИПЛИНЫ

Применение на учебном занятии интерактивных форм работы, стимулирует познавательную мотивацию обучающихся, помогает поддерживать мотивацию обучающихся к получению знаний, налаживанию позитивных межличностных отношений, помогает установлению доброжелательной атмосферы. Инициирование и поддержка исследовательской деятельности обучающихся в рамках реализации ими индивидуальных и групповых исследовательских проектов, дает возможность приобрести навык самостоятельного решения проблемы, навык генерирования и оформления собственных идей, навык уважительного отношения к чужим идеям, навык публичного выступления перед аудиторией, аргументирования и отстаивания своей точки зрения.

Для позитивного восприятия обучающимися требований преподавателя, привлечения их внимания к обсуждаемой на занятии информации, активизации их познавательной деятельности на учебных занятиях между преподавателем и обучающимися устанавливаются доверительные отношения.

На учебном занятии соблюдаются общепринятые нормы поведения, правила общения со старшими (преподавателем) и сверстниками (обучающимися), принципы учебной дисциплины и самоорганизации.

3.1 Материально-техническое обеспечение реализации рабочей программы

Реализация рабочей программы учебной дисциплины ОП.02 Техническая механика обеспечена следующими специальными помещениями:

Учебная аудитория для проведения лекционных и практических занятий, групповых и индивидуальных консультаций, текущего контроля и промежуточной аттестации.

Лаборатория технической механики.

Основное оборудование: установка для механического синтеза 4-х шарнирного механизма – 1 шт., механизм сбалансированного манипулятора – 1 шт., кулачково-рычажный механизм долбежного станка – 1 шт., механизм поршневого насоса – 1 шт., компьютер в комплекте – 1 шт., проектор – 1 шт.; экран – 1 шт., учебные столы – 15 шт., стулья – 30 шт., доска меловая – 1 шт.

Перечень учебно-наглядных пособий: плакаты, презентации, тематические папки дидактических материалов; комплект методических указаний.

Помещение для самостоятельной работы обучающихся с возможностью подключения к сети «Интернет» и обеспечением доступа в электронную информационно-образовательную среду.

Оборудование: компьютер в комплекте – 5 шт., учебные столы – 5 шт., стулья – 5 шт., доска меловая – 1 шт.

Помещение для самостоятельной работы обучающихся с возможностью подключения к сети «Интернет» и обеспечением доступа в электронную информационно-образовательную среду.

Оборудование: компьютер в комплекте – 5 шт., учебные столы – 5 шт., стулья – 5 шт., доска меловая – 1 шт.

Microsoft Windows (договор № 7810 от 14.09.2021 до 30.11.2022), Microsoft Office Professional Plus (договор № 7810 от 14.09.2021 до 30.11.2022), Zoom (бесплатная версия) – свободно-распространяемое ПО.

3.2 Информационное обеспечение реализации рабочей программы

Для реализации рабочей программы учебной дисциплины ОП.02 Техническая механика библиотечный фонд укомплектован печатными и электронными образовательными и информационными ресурсами.

3.2.1. Основные источники

1. Асадулина, Е. Ю. Техническая механика: сопротивление материалов: учебник и практикум для среднего профессионального образования / Е. Ю. Асадулина. — 2-е изд., испр. и доп. — Москва: Издательство Юрайт, 2023. — 265 с. — (Профессиональное образование). —

ISBN 978-5-534-10536-0. — Текст : электронный // Образовательная платформа Юрайт [сайт]. — URL: <https://urait.ru/bcode/514398> (дата обращения: 30.03.2023).

2. Ахметзянов, М. Х. Техническая механика (сопротивление материалов) : учебник для среднего профессионального образования / М. Х. Ахметзянов, И. Б. Лазарев. — 2-е изд., перераб. и доп. — Москва : Издательство Юрайт, 2023. — 297 с. — (Профессиональное образование). — ISBN 978-5-534-09308-7. — Текст : электронный // Образовательная платформа Юрайт [сайт]. — URL: <https://urait.ru/bcode/512201> (дата обращения: 30.03.2023).

3.2.2. Дополнительные источники

1. Ицкович, Г. М. Сопротивление материалов. Руководство к решению задач в 2 ч. Часть 1 : учебное пособие для среднего профессионального образования / Г. М. Ицкович, Л. С. Минин, А. И. Винокуров ; под редакцией Л. С. Минина. — 4-е изд., испр. и доп. — Москва : Издательство Юрайт, 2023. — 324 с. — (Профессиональное образование). — ISBN 978-5-534-10534-6. — Текст : электронный // Образовательная платформа Юрайт [сайт]. — URL: <https://urait.ru/bcode/515220> (дата обращения: 30.03.2023).

2. Ицкович, Г. М. Сопротивление материалов. Руководство к решению задач в 2 ч. Часть 2 : учебное пособие для среднего профессионального образования / Г. М. Ицкович, Л. С. Минин, А. И. Винокуров ; под редакцией Л. С. Минина. — 4-е изд., испр. и доп. — Москва : Издательство Юрайт, 2023. — 299 с. — (Профессиональное образование). — ISBN 978-5-534-10797-5. — Текст : электронный // Образовательная платформа Юрайт [сайт]. — URL: <https://urait.ru/bcode/515221> (дата обращения: 30.03.2023).

3.2.3 Электронные издания (электронные ресурсы)

1. Основы технической механики [сайт] - URL : www.iprbookshop.ru/58853.html (дата обращения: 10.06.2023). – Текст: электронный.

2. Сопромат [сайт] - URL : www.sopromatt.ru (дата обращения: 10.06.2023). – Текст: электронный.

3. Прикладная математика и механика : научный журнал : [сайт]. - URL : <http://www.elibrary.ru>. (дата обращения: 10.06.2023). – Текст: электронный.

4. КОНТРОЛЬ И ОЦЕНКА РЕЗУЛЬТАТОВ ОСВОЕНИЯ УЧЕБНОЙ ДИСЦИПЛИНЫ

Результаты обучения (знания, умения)	Показатели оценки	Методы оценки
<p>Перечень знаний, осваиваемых в рамках дисциплины:</p> <ul style="list-style-type: none"> - основные понятия и аксиомы теоретической механики, законы равновесия и перемещения тел; - методики выполнения основных расчетов по теоретической механике, сопротивлению материалов и деталям машин; - методику расчета элементов конструкций на прочность, жесткость и устойчивость при растяжении, сжатии, кручении и изгибе; - методику определения статических и динамических нагрузок на элементы конструкций, кинематические и динамические характеристики машин и механизмов; - основы проектирования деталей и сборочных единиц; - основы конструирования; - классификация механизмов и машин; - принцип работы простейших механизмов; - классификация и структура кинематических цепей; - классификация и условные изображения кинематических пар; - основной принцип образования механизмов; - определение скоростей и ускорений звеньев кинематических пар; - силы, действующие на звенья механизма; - методы уравнивания вращающихся звеньев; - задачи и методы синтеза механизмов; - механические характеристики машин; - принцип работы машин – автоматов; - критерии работоспособности деталей машин и виды отказов; - основы теории и расчета деталей и узлов машин; 	<ul style="list-style-type: none"> - производит расчеты механических передач и простых сборочных единиц; читать кинематические схемы - определяет напряжения в конструкционных элементах; - предьявляет знания основ теоретической механики, видов механизмов, их кинематические и динамические характеристики; - выполняет методику расчета элементов конструкций на прочность, жесткость и устойчивость при различных видах деформации; - выполняет расчеты механических передач и простых сборочных единиц общего назначения; - предьявляет классификацию и принцип действия механизмов и машин; - объясняет классификацию и структуру кинематических цепей; - читает и строит кинематические схемы; - объясняет основной принцип образования механизмов; - определяет силы, действующие на звенья механизма; - определять число степеней свободы кинематической цепи относительно неподвижного звена; - выполняет кинематический анализ механизмов; - выполняет динамический 	<p>Текущий контроль в форме практических занятий №1-26 и лабораторных работ №1,2; экспертная оценка выполнения самостоятельных работ №1,2,3.</p>

<p>- типовые конструкции деталей и узлов машин, их свойства и области применения</p> <p>Перечень умений, осваиваемых в рамках дисциплины:</p> <ul style="list-style-type: none"> - анализировать конструкции, заменять реальный объект расчетной схемой; - применять при анализе механического состояния понятия и терминологию технической механики; - выделять из системы тел рассматриваемое тело и силы, действующие на него; - определять характер нагружения и напряженное состояние в точке элемента конструкций; - выбирать детали и узлы на основе анализа их свойств для конкретного применения; - проводить несложные расчеты элементов конструкции на прочность и жесткость; - читать кинематические схемы; - использовать справочную и нормативную документацию; - читать и строить кинематические схемы; - определять число степеней свободы кинематической цепи относительно неподвижного звена; - определять класс механизма и порядка присоединённых групп Ассура; - выполнять кинематический анализ механизмов; - выполнять динамический анализ механизмов; - определять положение и массу противовесов вращающегося ротора; - проектировать зубчатый механизм; - конструировать узлы машин общего назначения по заданным параметрам; - подбирать справочную литературу, стандарты, а так же прототипы конструкций при проектировании 	<p>анализ механизмов;</p> <ul style="list-style-type: none"> - определяет положение и массу противовесов вращающегося ротора; - проектирует зубчатый механизм; - конструирует узлы машин общего назначения по заданным параметрам; - выбирает и пользуется справочной литературой, стандартами и прототипами конструкций при проектировании 	
---	---	--