

Документ подписан простой электронной подписью
Информация о владельце:
ФИО: Клочков Юрий Сергеевич
Должность: и.о. ректора
Дата подписания: 18.07.2024 17:19:37
Уникальный программный ключ:
4e7c4ea90328ec8e65c5d8058549a2538d7400d1

*Приложение III.08
к образовательной программе
по специальности
11.02.18 Системы радиосвязи,
мобильной связи и телерадиовещания*

**РАБОЧАЯ ПРОГРАММА ОБЩЕОБРАЗОВАТЕЛЬНОЙ ДИСЦИПЛИНЫ
ОУД. 08 БИОЛОГИЯ**

Форма обучения	<u>очная</u>
Курс	<u>1</u>
Семестр	<u>1</u>

2024

Рабочая программа разработана в соответствии с требованиями:

- Федерального государственного образовательного стандарта среднего общего образования, утвержденного приказом Минобрнауки России от 17.05.2012 № 413 (зарегистрированного Министерством юстиции Российской Федерации 07.06.2012, регистрационный № 24480);

- Федерального государственного образовательного стандарта по специальности 11.02.18 Системы радиосвязи, мобильной связи и телерадиовещания, утвержденного приказом Министерства просвещения Российской Федерации от 11.11.2022, № 963 (зарегистрированного Министерством юстиции Российской Федерации 19.12.2022, регистрационный № 71637);

с учетом:

- Федеральной образовательной программы среднего общего образования, утвержденной Приказом Министерства просвещения РФ от 18.05.2023 № 371 (зарегистрированного Министерством юстиции Российской Федерации 12.07.2023, регистрационный № 74228);


- примерной рабочей программы общеобразовательной дисциплины «Биология» для профессиональных образовательных организаций, утвержденной на заседании Совета по оценке содержания и качества примерных рабочих программ общеобразовательного и социально-гуманитарного циклов среднего профессионального образования, протокол № 14 от 30.11.2022.

Рабочая программа рассмотрена
на заседании ЦК общеобразовательных,
гуманитарных и социально-
экономических дисциплин отделения АиЭС

Протокол № 9

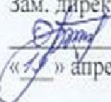
от «17» апреля 2024 г.

Председатель ЦК

 О.В. Абайдулина

УТВЕРЖДАЮ


Зам. директора по УМР

 О.М. Баженова

«17» апреля 2024 г.

Рабочую программу разработал:

преподаватель высшей квалификационной категории, инженер-эколог, учитель, преподаватель основ безопасности жизнедеятельности, преподаватель СПО и ДПО, теория и методика преподавания дисциплин «Безопасность жизнедеятельности» и «Охрана труда» в организации профессионального образования в условиях реализации ФГОС СПО

 - В.Р. Мухамедзянова

СОДЕРЖАНИЕ

1. ОБЩАЯ ХАРАКТЕРИСТИКА РАБОЧЕЙ ПРОГРАММЫ ОБЩЕОБРАЗОВАТЕЛЬНОЙ ДИСЦИПЛИНЫ	4
2. СТРУКТУРА И СОДЕРЖАНИЕ ОБЩЕОБРАЗОВАТЕЛЬНОЙ ДИСЦИПЛИНЫ	10
3. УСЛОВИЯ РЕАЛИЗАЦИИ ПРОГРАММЫ ОБЩЕОБРАЗОВАТЕЛЬНОЙ ДИСЦИПЛИНЫ	23
4. КОНТРОЛЬ И ОЦЕНКА РЕЗУЛЬТАТОВ ОСВОЕНИЯ ОБЩЕОБРАЗОВАТЕЛЬНОЙ ДИСЦИПЛИНЫ	24

1. ОБЩАЯ ХАРАКТЕРИСТИКА РАБОЧЕЙ ПРОГРАММЫ ОБЩЕОБРАЗОВАТЕЛЬНОЙ ДИСЦИПЛИНЫ ОУД.08 БИОЛОГИЯ

1.1. Место дисциплины в структуре образовательной программы

Дисциплина ОУД.08 Биология входит в общеобразовательный цикл ППСЗ как обязательная дисциплина учебная дисциплина.

Общеобразовательная дисциплина ОУД.08 Биология является обязательной частью общеобразовательного цикла образовательной программы СПО в соответствии с ФГОС по специальности 11.02.18 Системы радиосвязи, мобильной связи и телерадиовещания.

1.2. Цель и планируемые результаты освоения дисциплины:

1.2.1. Цель общеобразовательной дисциплины

Содержание программы общеобразовательной дисциплины ОУД.08. Биология направлено на достижение следующей цели:

- овладение обучающимися знаниями о структурно-функциональной организации живых систем разного ранга и приобретение умений использовать эти знания для грамотных действий в отношении объектов живой природы и решения различных жизненных проблем.

1.2.2. Планируемые результаты освоения общеобразовательной дисциплины в соответствии с ФГОС СПО и на основе ФГОС СОО

Особое значение дисциплина имеет при формировании и развитии ОК и ПК.

Код и наименование формируемых компетенций	Планируемые результаты освоения дисциплины	
	Общие	Дисциплинарные
ОК 01. Выбирать способы решения задач профессиональной деятельности применительно к различным контекстам.	<p>В части трудового воспитания:</p> <ul style="list-style-type: none"> - готовность к труду, осознание ценности мастерства, трудолюбие; - готовность к активной деятельности технологической и социальной направленности, способность инициировать, планировать и самостоятельно выполнять такую деятельность; - интерес к различным сферам профессиональной деятельности, овладение универсальными учебными познавательными действиями: <p>а) базовые логические действия:</p> <ul style="list-style-type: none"> - самостоятельно формулировать и актуализировать проблему, рассматривать ее всесторонне; 	<ul style="list-style-type: none"> - знать место и роль биологии в системе научного знания естественных наук, в формировании современной естественно-научной картины мира и научного мировоззрения, о вкладе российских и зарубежных ученых-биологов в развитие биологии, функциональной грамотности человека для решения жизненных задач; - уметь раскрывать содержание биологических терминов и понятий: жизнь, клетка, организм, метаболизм (обмен веществ и превращение энергии), гомеостаз (саморегуляция), уровневая организация живых систем, самовоспроизведение (репродукция), наследственность, изменчивость, рост и

	<p>- устанавливать существенный признак или основания для сравнения, классификации и обобщения;</p> <p>- определять цели деятельности, задавать параметры и критерии их достижения;</p> <p>- выявлять закономерности и противоречия в рассматриваемых явлениях;</p> <p>- вносить коррективы в деятельность, оценивать соответствие результатов целям, оценивать риски последствий деятельности;</p> <p>- развивать креативное мышление при решении жизненных проблем</p> <p>б) базовые исследовательские действия:</p> <p>- владеть навыками учебно-исследовательской и проектной деятельности, навыками разрешения проблем;</p> <p>- выявлять причинно-следственные связи и актуализировать задачу, выдвигать гипотезу ее решения, находить аргументы для доказательства своих утверждений, задавать параметры и критерии решения;</p> <p>- анализировать полученные в ходе решения задачи результаты, критически оценивать их достоверность, прогнозировать изменение в новых условиях;</p> <p>- уметь переносить знания в познавательную и практическую области жизнедеятельности;</p> <p>- уметь интегрировать знания из разных предметных областей;</p> <p>- выдвигать новые идеи, предлагать оригинальные подходы и решения;</p>	<p>развитие;</p> <p>- уметь излагать биологические теории (клеточная, хромосомная, мутационная, центральная догма молекулярной биологии), законы (Г. Менделя, Т. Моргана, Н.И. Вавилова) и учения (о центрах многообразия и происхождения культурных растений Н.И. Вавилова), определять границы их применимости к живым системам;</p> <p>- владеть методами научного познания в биологии: наблюдение и описание живых систем, процессов и явлений, организация и проведение биологического эксперимента, выдвижение гипотезы, выявлять зависимости между исследуемыми величинами, объяснять полученные результаты, использованных научных понятий, теорий и законов, уметь делать выводы на основании полученных результатов;</p> <p>- уметь выделять существенные признаки вирусов, клеток прокариот и эукариот, одноклеточных и многоклеточных организмов, особенности процессов: обмена веществ и превращения энергии в клетке, фотосинтеза, пластического и энергетического обмена, хемосинтеза, митоза, мейоза, оплодотворения, размножения, индивидуального развития организма (онтогенез);</p> <p>- уметь применять полученные знания для объяснения биологических процессов и явлений, для</p>
--	---	---

	<p>- способность их использования в познавательной и социальной практике</p>	<p>принятия практических решений в повседневной жизни с целью обеспечения безопасности своего здоровья и здоровья окружающих людей, соблюдать нормы грамотного поведения в окружающей природной среде, понимать необходимость использования достижений современной биологии и биотехнологий для рационального природопользования;</p> <p>- уметь решать элементарные генетические задачи на моно- и дигибридное скрещивание, сцепленное наследование, составлять схемы моногибридного скрещивания для предсказания наследования признаков у организмов;</p> <p>- уметь выполнять лабораторные и практические работы, соблюдать правила при работе с учебным и лабораторным оборудованием;</p> <p>- уметь критически оценивать и интерпретировать информацию биологического содержания, включающую псевдонаучные знания из различных источников (средства массовой информации, научно-популярные материалы), этические аспекты современных исследований в биологии, медицине, биотехнологии;</p> <p>- уметь создавать собственные письменные и устные сообщения, обобщая биологическую информацию из нескольких</p>
<p>ОК 02.Использовать современные средства поиска, анализа и интерпретации информации, и информационные технологии для выполнения задач профессиональной деятельности.</p>	<p>В области ценности научного познания:</p> <p>- сформированность мировоззрения, соответствующего современному уровню развития науки и общественной практики, основанного на диалоге культур, способствующего осознанию своего места в поликультурном мире;</p> <p>- совершенствование языковой и читательской культуры как средства взаимодействия между людьми и познания мира;</p> <p>- осознание ценности научной деятельности, готовность осуществлять проектную и исследовательскую деятельность индивидуально и в группе;</p> <p>Овладение универсальными учебными познавательными действиями:</p> <p>в) работа с информацией:</p> <p>- владеть навыками получения информации из источников разных типов, самостоятельно осуществлять поиск, анализ,</p>	<p>составлять схемы моногибридного скрещивания для предсказания наследования признаков у организмов;</p> <p>- уметь выполнять лабораторные и практические работы, соблюдать правила при работе с учебным и лабораторным оборудованием;</p> <p>- уметь критически оценивать и интерпретировать информацию биологического содержания, включающую псевдонаучные знания из различных источников (средства массовой информации, научно-популярные материалы), этические аспекты современных исследований в биологии, медицине, биотехнологии;</p> <p>- уметь создавать собственные письменные и устные сообщения, обобщая биологическую информацию из нескольких</p>

	<p>систематизацию и интерпретацию информации различных видов и форм представления;</p> <ul style="list-style-type: none"> - создавать тексты в различных форматах с учетом назначения информации и целевой аудитории, выбирая оптимальную форму представления и визуализации; - оценивать достоверность, легитимность информации, ее соответствие правовым и морально-этическим нормам; - использовать средства информационных и коммуникационных технологий в решении когнитивных, коммуникативных и организационных задач с соблюдением требований эргономики, техники безопасности, гигиены, ресурсосбережения, правовых и этических норм, норм информационной безопасности; - владеть навыками распознавания и защиты информации, информационной безопасности личности 	<p>источников, грамотно использовать понятийный аппарат биологии</p>
<p>ОК 04. Эффективно взаимодействовать и работать в коллективе и команде.</p>	<ul style="list-style-type: none"> - готовность к саморазвитию, самостоятельности и самоопределению; - овладение навыками учебно-исследовательской, проектной и социальной деятельности; <p>Овладение универсальными коммуникативными действиями:</p> <p>б) совместная деятельность:</p> <ul style="list-style-type: none"> - понимать и использовать преимущества командной и индивидуальной работы; - принимать цели совместной деятельности, 	

	<p>организовывать и координировать действия по ее достижению: составлять план действий, распределять роли с учетом мнений участников, обсуждать результаты совместной работы;</p> <ul style="list-style-type: none"> - координировать и выполнять работу в условиях реального, виртуального и комбинированного взаимодействия; - осуществлять позитивное стратегическое поведение в различных ситуациях, проявлять творчество и воображение, быть инициативным <p>Овладение универсальными регулятивными действиями:</p> <p>г) принятие себя и других людей:</p> <ul style="list-style-type: none"> - принимать мотивы и аргументы других людей при анализе результатов деятельности; - признавать свое право и право других людей на ошибки; - развивать способность понимать мир с позиции другого человека 	
<p>ОК07. Содействовать сохранению окружающей среды, ресурсосбережению, применять знания об изменении климата, принципы бережливого производства, эффективно действовать в чрезвычайных ситуациях.</p>	<p>В области экологического воспитания:</p> <ul style="list-style-type: none"> - сформированность экологической культуры, понимание влияния социально-экономических процессов на состояние природной и социальной среды, осознание глобального характера экологических проблем; - планирование и осуществление действий в окружающей среде на основе знания целей устойчивого развития человечества; 	

	<p>активное неприятие действий, приносящих вред окружающей среде;</p> <ul style="list-style-type: none"> - умение прогнозировать неблагоприятные экологические последствия предпринимаемых действий, предотвращать их; - расширение опыта деятельности экологической направленности; - овладение навыками учебно-исследовательской, проектной и социальной деятельности 	
<p>ПК 4.1 Планировать работу и обеспечение текущей деятельности структурных подразделений отрасли связи материально-техническими ресурсами.</p>		<ul style="list-style-type: none"> - уметь оформлять практические занятия и делать по ним выводы.

2 СТРУКТУРА И СОДЕРЖАНИЕ ОБЩЕОБРАЗОВАТЕЛЬНОЙ ДИСЦИПЛИНЫ

2.1. Объем общеобразовательной дисциплины и виды учебной работы

Вид учебной работы	Объем часов
Объем образовательной программы дисциплины	72
Основное содержание	46
в том числе:	
теоретические занятия	34
практические занятия	12
Профессионально-ориентированное содержание	24
в том числе:	
теоретические занятия	6
практические занятия	18
Промежуточная аттестация в форме дифференцированного зачета	2

Наименование разделов и тем	Содержание учебного материала (основное и профессионально-ориентированное), лабораторные и практические занятия	Объем часов	Формируемые общие и профессиональные компетенции
1	2	3	4
1 семестр			
Раздел 1. Клетка – структурно-функциональная единица живого		34	ОК 01 ОК 02 ОК 04 ОК 07
Тема 1.1 Биология как наука	Содержание учебного материала	6	
	Биология как наука. Связь биологии с общественными, техническими и другими естественными науками, философией, этикой, эстетикой и правом. Роль биологии в формировании современной научной картины мира. Система биологических наук. Методы познания живой природы (наблюдение, эксперимент, описание, измерение, классификация, моделирование, статистическая обработка данных).	4	
	Практическое занятие №1. "Использование различных методов при изучении биологических объектов".	2	
Тема 1.2. Живые системы и их организация.	Содержание учебного материала	4	ОК 01 ОК 02 ОК 04 ОК 07
	Живые системы (биосистемы) как предмет изучения биологии. Отличие живых систем от неорганической природы. Свойства биосистем и их разнообразие. Уровни организации биосистем: молекулярный, клеточный, тканевый, организменный, популяционно-видовой, экосистемный (биогеоценотический), биосферный.	4	
Тема 1.3. Химический состав и строение клетки.	Содержание учебного материала	4	ОК 01 ОК 02 ОК 04 ОК 07
	Химический состав клетки. Химические элементы: макроэлементы, микроэлементы. Вода и минеральные вещества. Функции воды и минеральных веществ в клетке. Поддержание осмотического баланса. Белки. Состав и строение белков. Аминокислоты - мономеры белков. Незаменимые и заменимые аминокислоты. Аминокислотный состав. Уровни структуры белковой молекулы (первичная, вторичная, третичная и четвертичная структура). Химические свойства белков. Биологические функции белков.	4	

	<p>Ферменты - биологические катализаторы. Строение фермента: активный центр, субстратная специфичность. Коферменты. Витамины. Отличия ферментов от неорганических катализаторов.</p> <p>Углеводы: моносахариды (глюкоза, рибоза и дезоксирибоза), дисахариды (сахароза, лактоза) и полисахариды (крахмал, гликоген, целлюлоза). Биологические функции углеводов.</p> <p>Липиды: триглицериды, фосфолипиды, стероиды. Гидрофильно-гидрофобные свойства. Биологические функции липидов. Сравнение углеводов, белков и липидов как источников энергии.</p> <p>Нуклеиновые кислоты: ДНК и РНК. Нуклеотиды - мономеры нуклеиновых кислот. Строение и функции ДНК. Строение и функции РНК. Виды РНК. АТФ: строение и функции.</p> <p>Цитология - наука о клетке. Клеточная теория - пример взаимодействия идей и фактов в научном познании. Методы изучения клетки. Клетка как целостная живая система.</p> <p>Общие признаки клеток: замкнутая наружная мембрана, молекулы ДНК как генетический аппарат, система синтеза белка.</p> <p>Типы клеток: эукариотическая и прокариотическая. Особенности строения прокариотической клетки. Клеточная стенка бактерий. Строение эукариотической клетки. Основные отличия растительной, животной и грибной клетки. Поверхностные структуры клеток - клеточная стенка, гликокаликс, их функции. Плазматическая мембрана, ее свойства и функции. Цитоплазма и ее органоиды. Одномембранные органоиды клетки: ЭПС, аппарат Гольджи, лизосомы. Полуавтономные органоиды клетки: митохондрии, пластиды. Происхождение митохондрий и пластид. Виды пластид. Немембранные органоиды клетки: рибосомы, клеточный центр, центриоли, реснички, жгутики. Функции органоидов клетки. Включения. Ядро - регуляторный центр клетки.</p> <p>Строение ядра: ядерная оболочка, кариоплазма, хроматин, ядрышко. Хромосомы. Транспорт веществ в клетке.</p>		
	Содержание учебного материала	6	

<p>Тема 1.4. Жизнедеятельность клетки.</p>	<p>Обмен веществ, или метаболизм. Ассимиляция (пластический обмен) и диссимиляция (энергетический обмен) - две стороны единого процесса метаболизма. Роль законов сохранения веществ и энергии в понимании метаболизма.</p> <p>Типы обмена веществ: автотрофный и гетеротрофный. Роль ферментов в обмене веществ и превращении энергии в клетке.</p> <p>Фотосинтез. Световая и темновая фазы фотосинтеза. Реакции фотосинтеза. Эффективность фотосинтеза. Значение фотосинтеза для жизни на Земле. Влияние условий среды на фотосинтез и способы повышения его продуктивности у культурных растений.</p> <p>Хемосинтез. Хемосинтезирующие бактерии. Значение хемосинтеза для жизни на Земле.</p> <p>Энергетический обмен в клетке. Расщепление веществ, выделение и аккумулялирование энергии в клетке. Этапы энергетического обмена. Гликолиз. Брожение и его виды. Кислородное окисление, или клеточное дыхание. Окислительное фосфорилирование. Эффективность энергетического обмена.</p> <p>Реакции матричного синтеза. Генетическая информация и ДНК. Реализация генетической информации в клетке. Генетический код и его свойства. Транскрипция - матричный синтез РНК. Трансляция - биосинтез белка. Этапы трансляции. Кодирование аминокислот. Роль рибосом в биосинтезе белка.</p> <p>Неклеточные формы жизни - вирусы. История открытия вирусов (Д.И. Ивановский). Особенности строения и жизненный цикл вирусов. Бактериофаги. Болезни растений, животных и человека, вызываемые вирусами. Вирус иммунодефицита человека (ВИЧ) - возбудитель СПИДа. Обратная транскрипция, ревертаза и интеграза. Профилактика распространения вирусных заболеваний.</p>	<p>4</p>	<p>ОК 01 ОК 02 ОК 04 ОК 07</p>
	<p>Практическое занятие №2. «Строение клетки».</p>	<p>2</p>	
	<p>Содержание учебного материала.</p>	<p>6</p>	

<p>Тема 1.5. Размножение и индивидуальное развитие организмов.</p>	<p>Клеточный цикл, или жизненный цикл клетки. Интерфаза и митоз. Процессы, протекающие в интерфазе. Репликация - реакция матричного синтеза ДНК. Строение хромосом. Хромосомный набор - кариотип. Диплоидный и гаплоидный хромосомные наборы. Хроматиды. Цитологические основы размножения и индивидуального развития организмов.</p> <p>Деление клетки - митоз. Стадии митоза. Процессы, происходящие на разных стадиях митоза. Биологический смысл митоза.</p> <p>Программируемая гибель клетки - апоптоз.</p> <p>Формы размножения организмов: бесполое и половое. Виды бесполого размножения: деление надвое, почкование одно- и многоклеточных, спорообразование, вегетативное размножение. Искусственное клонирование организмов, его значение для селекции.</p> <p>Половое размножение, его отличия от бесполого.</p> <p>Мейоз. Стадии мейоза. Процессы, происходящие на стадиях мейоза. Поведение хромосом в мейозе. Кроссинговер. Биологический смысл и значение мейоза.</p> <p>Гаметогенез - процесс образования половых клеток у животных. Половые железы: семенники и яичники. Образование и развитие половых клеток - гамет (сперматозоид, яйцеклетка) - сперматогенез и оогенез. Особенности строения яйцеклеток и сперматозоидов. Оплодотворение. Партеногенез.</p> <p>Индивидуальное развитие (онтогенез). Эмбриональное развитие (эмбриогенез). Этапы эмбрионального развития у позвоночных животных: дробление, гаструляция, органогенез. Постэмбриональное развитие. Типы постэмбрионального развития: прямое, не прямое (личиночное). Влияние среды на развитие организмов, факторы, способные вызывать врожденные уродства.</p> <p>Рост и развитие растений. Онтогенез цветкового растения: строение семени, стадии развития.</p>	<p>4</p>	<p>ОК 01 ОК 02 ОК 04 ОК 07</p>
	<p>Практическое занятие №3. Нуклеиновые кислоты.</p> <p>Решение задач на определение последовательности нуклеотидов.</p>	<p>2</p>	<p>ОК 01 ОК 02 ОК 04 ОК 07</p>

Тема 1.6. Наследственность и изменчивость организмов.	Содержание учебного материала	8	ОК 01 ОК 02 ОК 04 ОК 07
	<p>Предмет и задачи генетики. История развития генетики. Роль цитологии и эмбриологии в становлении генетики. Вклад российских и зарубежных ученых в развитие генетики. Методы генетики (гибридологический, цитогенетический, молекулярно-генетический). Основные генетические понятия. Генетическая символика, используемая в схемах скрещиваний.</p> <p>Закономерности наследования признаков, установленные Г. Менделем. Моногибридное скрещивание. Закон единообразия гибридов первого поколения. Правило доминирования. Закон расщепления признаков. Гипотеза чистоты гамет. Полное и неполное доминирование.</p> <p>Дигибридное скрещивание. Закон независимого наследования признаков. Цитогенетические основы дигибридного скрещивания. Анализирующее скрещивание. Использование анализирующего скрещивания для определения генотипа особи.</p> <p>Сцепленное наследование признаков. Работа Т. Моргана по сцепленному наследованию генов. Нарушение сцепления генов в результате кроссинговера.</p> <p>Хромосомная теория наследственности. Генетические карты.</p> <p>Генетика пола. Хромосомное определение пола. Аутосомы и половые хромосомы. Гомогаметные и гетерогаметные организмы. Наследование признаков, сцепленных с полом.</p> <p>Изменчивость. Виды изменчивости: ненаследственная и наследственная. Роль среды в ненаследственной изменчивости. Характеристика модификационной изменчивости. Вариационный ряд и вариационная кривая. Норма реакции признака. Количественные и качественные признаки и их норма реакции. Свойства модификационной изменчивости.</p> <p>Наследственная, или генотипическая, изменчивость. Комбинативная изменчивость. Мейоз и половой процесс - основа комбинативной изменчивости. Мутационная изменчивость. Классификация мутаций: генные, хромосомные, геномные. Частота и причины мутаций. Мутагенные факторы. Закон гомологических рядов в наследственной изменчивости Н.И. Вавилова.</p> <p>Внеядерная наследственность и изменчивость.</p>	6	

	<p>Генетика человека. Кариотип человека. Основные методы генетики человека: генеалогический, близнецовый, цитогенетический, биохимический, молекулярно-генетический. Современное определение генотипа: полногеномное секвенирование, генотипирование, в том числе с помощью ПЦР-анализа. Наследственные заболевания человека: генные болезни, болезни с наследственной предрасположенностью, хромосомные болезни. Соматические и генеративные мутации. Стволовые клетки. Принципы здорового образа жизни, диагностики, профилактики и лечения генетических болезней. Медико-генетическое консультирование. Значение медицинской генетики в предотвращении и лечении генетических заболеваний человека.</p>		
	<p>Практическое занятие №4. "Составление и анализ родословных человека".</p>	2	<p>ОК 01 ОК 02 ОК 04 ОК 07</p>
<p>Тема 1.7. Селекция организмов. Основы биотехнологии.</p>	<p>Селекция как наука и процесс. Зарождение селекции и доместикация. Учение Н.И. Вавилова о центрах происхождения и многообразия культурных растений. Центры происхождения домашних животных. Сорт, порода, штамм.</p> <p>Современные методы селекции. Массовый и индивидуальный отборы в селекции растений и животных. Оценка экстерьера. Близкородственное скрещивание - инбридинг. Чистая линия. Скрещивание чистых линий. Гетерозис, или гибридная сила. Неродственное скрещивание - аутбридинг. Отдаленная гибридизация и ее успехи. Искусственный мутагенез и получение полиплоидов. Достижения селекции растений, животных и микроорганизмов.</p> <p>Биотехнология как отрасль производства. Генная инженерия. Этапы создания рекомбинантной ДНК и трансгенных организмов. Клеточная инженерия. Клеточные культуры. Микроклональное размножение растений. Клонирование высокопродуктивных сельскохозяйственных организмов. Экологические и этические проблемы. ГМО - генетически модифицированные организмы.</p>		<p>ОК 01 ОК 02 ОК 04 ОК 07</p>
<p>Раздел 2. Теория эволюции</p>		6	
	<p>Содержание учебного материала</p>	2	<p>ОК 01</p>

<p>Тема 2.1. Эволюционная биология.</p>	<p>Биологии. Влияние эволюционной теории на развитие биологии и других наук.</p> <p>Свидетельства эволюции. Палеонтологические: последовательность появления видов в палеонтологической летописи, переходные формы. Биогеографические: сходство и различие фаун и флор материков и островов.</p> <p>Эмбриологические: сходства и различия эмбрионов разных видов позвоночных. Сравнительно-анатомические: гомологичные, аналогичные, рудиментарные органы, атавизмы. Молекулярно-биохимические: сходство механизмов наследственности и основных метаболических путей у всех организмов.</p> <p>Эволюционная теория Ч. Дарвина. Предпосылки возникновения дарвинизма. Движущие силы эволюции видов по Дарвину (избыточное размножение при ограниченности ресурсов, неопределенная изменчивость, борьба за существование, естественный отбор).</p> <p>Синтетическая теория эволюции (СТЭ) и ее основные положения.</p> <p>Микроэволюция. Популяция как единица вида и эволюции.</p> <p>Движущие силы (факторы) эволюции видов в природе. Мутационный процесс и комбинативная изменчивость. Популяционные волны и дрейф генов. Изоляция и миграция.</p> <p>Естественный отбор - направляющий фактор эволюции. Формы естественного отбора.</p> <p>Приспособленность организмов как результат эволюции. Примеры приспособлений у организмов. Ароморфозы и идиоадаптации.</p> <p>Вид и видообразование. Критерии вида. Основные формы видообразования: географическое, экологическое.</p> <p>Макроэволюция. Формы эволюции: филетическая, дивергентная, конвергентная, параллельная. Необратимость эволюции.</p> <p>Происхождение от неспециализированных предков. Прогрессирующая специализация. Адаптивная радиация.</p>	<p>2</p>	<p>ОК 02 ОК 04 ОК 07</p>
<p>Тема 2.2. Возникновение и развитие жизни на Земле.</p>	<p>Содержание учебного материала</p> <p>Донаучные представления о зарождении жизни. Научные гипотезы возникновения жизни на Земле: абиогенез и панспермия. Химическая эволюция. Абиогенный синтез органических веществ из неорганических. Экспериментальное подтверждение химической эволюции. Начальные</p>	<p>4</p> <p>2</p>	<p>ОК 02 ОК 04</p>

	<p>этапы биологической эволюции. Гипотеза РНК-мира. Формирование мембранных структур и возникновение протоклетки. Первые клетки и их эволюция. Формирование основных групп живых организмов.</p> <p>Развитие жизни на Земле по эрам и периодам. Катархей. Архейская и протерозойская эры. Палеозойская эра и ее периоды: кембрийский, ордовикский, силурийский, девонский, каменноугольный, пермский.</p> <p>Мезозойская эра и ее периоды: триасовый, юрский, меловой.</p> <p>Кайнозойская эра и ее периоды: палеогеновый, неогеновый, антропогеновый.</p> <p>Характеристика климата и геологических процессов. Основные этапы эволюции растительного и животного мира. Ароморфозы у растений и животных. Появление, расцвет и вымирание групп живых организмов.</p> <p>Система органического мира как отражение эволюции. Основные систематические группы организмов.</p> <p>Эволюция человека. Антропология как наука. Развитие представлений о происхождении человека. Методы изучения антропогенеза. Сходства и различия человека и животных. Систематическое положение человека.</p> <p>Движущие силы (факторы) антропогенеза. Наследственная изменчивость и естественный отбор. Общественный образ жизни, изготовление орудий труда, мышление, речь.</p> <p>Основные стадии и ветви эволюции человека: австралопитеки, Человек умелый, Человек прямоходящий, Человек неандертальский, Человек разумный. Находки ископаемых остатков, время существования, область распространения, объем головного мозга, образ жизни, орудия.</p> <p>Человеческие расы. Основные большие расы: европеоидная (евразийская), негро-австралоидная (экваториальная), монголоидная (азиатско-американская). Черты приспособленности представителей человеческих рас к условиям существования. Единство человеческих рас. Критика расизма.</p>		
	<p>Практическое занятие №5. "Изучение ископаемых остатков растений и животных в коллекциях".</p>	2	
<p>Раздел 3. Экология</p>		<p>30</p>	
<p>Тема 3.1. Организмы и</p>	<p>Содержание учебного материала</p>	<p>6</p>	

<p>окружающая среда.</p>	<p>Экология как наука. Задачи и разделы экологии. Методы экологических исследований. Экологическое мировоззрение современного человека.</p> <p>Среды обитания организмов: водная, наземно-воздушная, почвенная, внутриорганизменная.</p> <p>Экологические факторы. Классификация экологических факторов: абиотические, биотические и антропогенные. Действие экологических факторов на организмы.</p> <p>Абиотические факторы: свет, температура, влажность. Фотопериодизм. Приспособления организмов к действию абиотических факторов. Биологические ритмы.</p> <p>Биотические факторы. Виды биотических взаимодействий: конкуренция, хищничество, симбиоз и его формы. Паразитизм, кооперация, мутуализм, комменсализм (квартиранство, нахлебничество). Аменсализм, нейтрализм. Значение биотических взаимодействий для существования организмов в природных сообществах.</p> <p>Экологические характеристики популяции. Основные показатели популяции: численность, плотность, рождаемость, смертность, прирост, миграция. Динамика численности популяции и ее регуляция.</p>	<p>4</p>	<p>ОК 01 ОК 02 ОК 07</p>
	<p>Практическое занятие № 6. «Подсчет плотности популяций разных видов растений».</p>	<p>2</p>	
<p>Тема 3.4. Сообщества и экологические системы.</p>	<p>Профессионально-ориентированное содержание</p> <p><i>Сообщество организмов - биоценоз. Структуры биоценоза: видовая, пространственная, трофическая (пищевая). Виды-доминанты. Связи в биоценозе.</i></p> <p><i>Экологические системы (экосистемы). Понятие об экосистеме и биогеоценозе. Функциональные компоненты экосистемы: продуценты, консументы, редуценты. Круговорот веществ и поток энергии в экосистеме. Трофические (пищевые) уровни экосистемы. Пищевые цепи и сети. Основные показатели экосистемы: биомасса, продукция. Экологические пирамиды: продукции, численности, биомассы. Свойства экосистем: устойчивость, саморегуляция, развитие. Сукцессия.</i></p> <p><i>Природные экосистемы. Экосистемы озер и рек. Экосистема хвойного или широколиственного леса.</i></p> <p><i>Антропогенные экосистемы. Агроэкосистемы. Урбоэкосистемы.</i></p>	<p>6</p> <p>2</p>	<p>ОК 01 ОК 02 ОК 04 ОК 07 ПК 4.1</p>

	<p><i>Биологическое и хозяйственное значение агроэкосистем и урбоэкосистем. Биоразнообразие как фактор устойчивости экосистем. Сохранение биологического разнообразия на Земле.</i></p> <p><i>Учение В.И. Вернадского о биосфере. Границы, состав и структура биосферы. Живое вещество и его функции. Особенности биосферы как глобальной экосистемы. Динамическое равновесие и обратная связь в биосфере.</i></p> <p><i>Круговороты веществ и биогеохимические циклы элементов (углерода, азота). Зональность биосферы. Основные биомы суши.</i></p> <p><i>Человечество в биосфере Земли. Антропогенные изменения в биосфере. Глобальные экологические проблемы.</i></p> <p><i>Сосуществование природы и человечества. Сохранение биоразнообразия как основа устойчивости биосферы. Основа рационального управления природными ресурсами и их использование. Достижения биологии и охрана природы.</i></p>		
	<p>Профессионально-ориентированное содержание</p>	4	
	<p>Практическое занятие № 7 Биосфера - глобальная экологическая система</p>		
	<p><i>Решение практико-ориентированных расчетных задач на определение площади насаждений для снижения концентрации углекислого газа в атмосфере своего региона проживания</i></p>		
<p>Тема 3.5. Влияние антропогенных факторов на биосферу</p>	<p>Профессионально-ориентированное содержание</p>	8	<p>ОК 01 ОК 02 ОК 04 ОК 07 ПК 4.1</p>
	<p><i>Антропогенные воздействия на биосферу. Загрязнения как вид антропогенного воздействия (химическое, физическое, биологическое, отходы производства и потребления). Антропогенные воздействия на атмосферу. Воздействия на гидросферу (загрязнения и их источники, истощения вод).</i></p> <p><i>Воздействия на литосферу (деградация почвы, воздействие на горные породы, недра). Антропогенные воздействия на биотические сообщества (леса и растительные сообщества, животный мир).</i></p>	4	
	<p>Профессионально-ориентированное содержание</p>	4	
	<p>Практическое занятия № 8 Влияние антропогенных факторов на биосферу</p>		

	<i>Решение практико-ориентированных расчетных заданий по сохранению природных ресурсов своего региона проживания. Практико-ориентированное расчетное задание расчета водопотребления населенного пункта.</i>		
Тема 3.6. Влияние социально-экологических факторов на здоровье человека	Содержание учебного материала	6	ОК 01 ОК 02 ОК 04 ОК 07 ПК 4.1
	<i>Профессионально-ориентированное содержание</i>		
	<i>Практическое занятия № 9 Определение суточного рациона питания</i>	2	
	<i>Практическое занятие № 10 Создание индивидуальной памятки по организации рациональной физической активности</i>	2	
	<i>Практическое занятие № 11 «Умственная работоспособность»</i>	2	
<i>Овладение методами определения показателей умственной работоспособности, объяснение полученных результатов и формулирование выводов (письменно) с использованием научных понятий, теорий и законов. Изучение механизмов адаптации организма человека к низким и высоким температурам и объяснение полученных результатов и формулирование выводов (письменно) с использованием научных понятий, теорий и законов. В качестве триггеров снижающих работоспособность использовать условия осуществления профессиональной деятельности: шум, температура, физическая нагрузка и т.д.</i>			
Раздел 4. Биология в жизни		4	
Тема 4.1 Биология в жизни	<i>Профессионально-ориентированное содержание</i>		ОК 01 ОК 02 ОК 04 ОК 07 ПК 4.1
	<i>Практическое занятие № 12 Биология в жизни</i>	4	
	<i>Кейсы на анализ информации о научных достижениях в области генетических технологий, клеточной инженерии, пищевых биотехнологий. Защита кейса: представление результатов решения кейсов (выступление с презентацией).</i>		
Промежуточная аттестация по дисциплине в форме дифференцированного зачета		2	
Всего		72	

3. УСЛОВИЯ РЕАЛИЗАЦИИ ПРОГРАММЫ ОБЩЕОБРАЗОВАТЕЛЬНОЙ ДИСЦИПЛИНЫ

3.1. Материально-техническое обеспечение реализации рабочей программы

Реализация рабочей программы учебной дисциплины обеспечена следующими специальными помещениями:

Учебная аудитория для проведения лекционных (теоретических) и практических занятий, индивидуальных и групповых консультаций, текущего контроля и промежуточной аттестации – Кабинет общеобразовательных дисциплин (каб. 401).

УМК по дисциплине, дидактический материал.

I. ПК, мультимедийное оборудование

Компьютер - 1 шт.

II. Лицензионное программное обеспечение

Microsoft Windows, Microsoft Office Professional Plus, Zoom (бесплатная версия) – свободно-распространяемое ПО

3.2. Информационное обеспечение реализации рабочей программы

Для реализации программы общеобразовательной дисциплины библиотечный фонд имеет печатные, электронные образовательные и информационные ресурсы.

3.2.1. Основные источники

1. Биология: 10-й класс: базовый уровень : учебник / В. В. Пасечник, А. А. Каменский, А. М. Рубцов [и др.] ; под редакцией В. В. Пасечника. — 5-е изд., стер. — Москва : Просвещение, 2023. — 223 с. — ISBN 978-5-09-103624-4. — Текст : электронный // Лань : электронно-библиотечная система. — URL: <https://e.lanbook.com/book/334994> (дата обращения: 06.04.2024). — Режим доступа: для авториз. пользователей.

2. Биология: 11-й класс: базовый уровень : учебник / В. В. Пасечник, А. А. Каменский, А. М. Рубцов [и др.] ; под редакцией В. В. Пасечника. — 5-е изд., стер. — Москва : Просвещение, 2023. — 272 с. — ISBN 978-5-09-103625-1. — Текст : электронный // Лань : электронно-библиотечная система. — URL: <https://e.lanbook.com/book/334997> (дата обращения: 06.04.2024). — Режим доступа: для авториз. пользователей.

3.2.2. Дополнительные источники

1. Биология : учебник и практикум для среднего профессионального образования / В. Н. Ярыгин [и др.] ; под редакцией В. Н. Ярыгина. — 2-е изд. — Москва : Издательство Юрайт, 2024. — 378 с. — (Профессиональное образование). — ISBN 978-5-534-09603-3. — Текст : электронный // Образовательная платформа Юрайт [сайт]. — URL: <https://urait.ru/bcode/536659> (дата обращения: 06.04.2024).

4. КОНТРОЛЬ И ОЦЕНКА РЕЗУЛЬТАТОВ ОСВОЕНИЯ ОБЩЕОБРАЗОВАТЕЛЬНОЙ ДИСЦИПЛИНЫ

Контроль и оценка раскрываются через дисциплинарные результаты, усвоенные знания и приобретенные обучающимися умения, направленные на формирование общих и профессиональных компетенций

Результаты обучения (владения, умения, ОК, ПК)	Показатели оценки	Тип оценочных мероприятий
Знать/владеть:		
- знать место и роль биологии в системе научного знания естественных наук, в формировании современной естественно-научной картины мира и научного мировоззрения, вклад российских и зарубежных ученых-биологов в развитие биологии, функциональной грамотности человека для решения жизненных задач ОК 01, ОК 02, ОК 04, ОК 07,	-знает место и роль биологии в системе научного знания естественных наук, о формировании современной естественно-научной картины мира и научного мировоззрения, о вкладе российских и зарубежных ученых-биологов в развитие биологии, функциональной грамотности человека для решения жизненных задач	Текущий контроль в форме выполнения входного теста, выполнения практического занятия №1
- владеть методами научного познания в биологии: наблюдение и описание живых систем, процессов и явлений, организация и проведение биологического эксперимента, выдвижение гипотезы, выявление зависимости между исследуемыми величинами, объяснение полученных результатов, использованных научных понятий, теорий и законов, умение делать выводы на основании полученных результатов ОК 01, ОК 02, ОК 04, ОК 07,	- владеет методами научного познания в биологии: наблюдение и описание живых систем, процессов и явлений, организация и проведение биологического эксперимента, выдвижение гипотезы, выявление зависимости между исследуемыми величинами, объяснение полученных результатов, использованных научных понятий, теорий и законов, делает выводы на основании полученных результатов	Текущий контроль в форме выполнения практического занятия №3
- знать влияние различных веществ на организм человека и окружающую среду. ПК 4.1	-знает о влияние различных веществ на организм человека и окружающую среду.	Текущий контроль в форме выполнения практического занятия №6
Уметь:		
-уметь раскрывать содержание биологических терминов и понятий: жизнь, клетка, организм, метаболизм (обмен веществ и превращение энергии),	-умеет раскрывать содержание биологических терминов и понятий: жизнь, клетка, организм, метаболизм (обмен веществ и превращение энергии), гомеостаз	Текущий контроль в форме выполнения практического занятия № 2

<p>гомеостаз (саморегуляция), уровневая организация живых систем, самовоспроизведение (репродукция), наследственность, изменчивость, рост и развитие ОК 01, ОК 02, ОК 04, ОК 07</p>	<p>(саморегуляция), уровневая организация живых систем, самовоспроизведение (репродукция), наследственность, изменчивость, рост и развитие</p>	
<p>- уметь излагать биологические теории (клеточная, хромосомная, мутационная, центральная догма молекулярной биологии), законы (Г. Менделя, Т. Моргана, Н.И. Вавилова) и учения (о центрах многообразия и происхождения культурных растений Н.И. Вавилова), определять границы их применимости к живым системам ОК 01, ОК 02, ОК 04, ОК 07</p>	<p>- умеет излагать биологические теории (клеточная, хромосомная, мутационная, центральная догма молекулярной биологии), законы (Г. Менделя, Т. Моргана, Н.И. Вавилова) и учения (о центрах многообразия и происхождения культурных растений Н.И. Вавилова), определяет границы их применимости к живым системам</p>	<p>Текущий контроль в форме выполнения практического занятия №4</p>
<p>- уметь выделять существенные признаки вирусов, клеток прокариот и эукариот, одноклеточных и многоклеточных организмов, особенности процессов: обмена веществ и превращения энергии в клетке, фотосинтеза, пластического и энергетического обмена, хемосинтеза, митоза, мейоза, оплодотворения, размножения, индивидуального развития организма (онтогенез); ОК 01, ОК 02, ОК 04, ОК 07</p>	<p>- умеет выделять существенные признаки вирусов, клеток прокариот и эукариот, одноклеточных и многоклеточных организмов, особенности процессов: обмена веществ и превращения энергии в клетке, фотосинтеза, пластического и энергетического обмена, хемосинтеза, митоза, мейоза, оплодотворения, размножения, индивидуального развития организма (онтогенез)</p>	<p>Текущий контроль в форме выполнения практического занятия № 4</p>
<p>- уметь применять полученные знания для объяснения биологических процессов и явлений, для принятия практических решений в повседневной жизни с целью обеспечения безопасности своего здоровья и здоровья окружающих людей, соблюдения норм грамотного поведения в</p>	<p>- умеет применять полученные знания для объяснения биологических процессов и явлений, для принятия практических решений в повседневной жизни с целью обеспечения безопасности своего здоровья и здоровья окружающих людей, соблюдения норм грамотного поведения в окружающей природной среде, понимание</p>	<p>Текущий контроль в форме выполнения практического занятия №5</p>

<p>окружающей природной среде, понимание необходимости использования достижений современной биологии и биотехнологий для рационального природопользования; ОК 01, ОК 02, ОК 04, ОК 07</p>	<p>необходимости использования достижений современной биологии и биотехнологий для рационального природопользования</p>	
<p>- уметь решать элементарные генетические задачи на моно- и дигибридное скрещивание, сцепленное наследование, составлять схемы моногибридного скрещивания для предсказания наследования признаков у организмов ОК 01, ОК 02, ОК 04, ОК 07</p>	<p>- умеет решать элементарные генетические задачи на моно- и дигибридное скрещивание, сцепленное наследование, составляет схемы моногибридного скрещивания для предсказания наследования признаков у организмов</p>	<p>Текущий контроль в форме выполнения практического занятия №4</p>
<p>- уметь выполнять лабораторные и практические работы, соблюдать правила при работе с учебным и лабораторным оборудованием ОК 01, ОК 02, ОК 04, ОК 07</p>	<p>- умеет выполнять лабораторные и практические работы, соблюдает правила при работе с учебным и лабораторным оборудованием</p>	<p>Текущий контроль в форме выполнения практических занятий №2-12</p>
<p>-уметь критически оценивать и интерпретировать информацию биологического содержания, включающую псевдонаучные знания из различных источников (средства массовой информации, научно-популярные материалы), этические аспекты современных исследований в биологии, медицине, биотехнологии ОК 01, ОК 02, ОК 04, ОК 07</p>	<p>- умеет критически оценивать и интерпретировать информацию биологического содержания, включающую псевдонаучные знания из различных источников (средства массовой информации, научно-популярные материалы), этические аспекты современных исследований в биологии, медицине, биотехнологии</p>	<p>Текущий контроль в форме выполнения практического занятия №.8</p>
<p>-уметь создавать собственные письменные и устные сообщения, обобщая биологическую информацию из нескольких источников, грамотно использовать понятийный аппарат биологии ОК 01, ОК 02, ОК 04, ОК 07</p>	<p>-умеет создавать собственные письменные и устные сообщения, обобщая биологическую информацию из нескольких источников, грамотно использовать понятийный аппарат биологии</p>	<p>Текущий контроль в форме выполнения практических занятий №8, 12</p>

<p>- уметь выполнять интеграцию модулей в управляющую программу. ПК 4.1</p>	<p>- уметь оформлять практические занятия и делать по ним выводы</p>	
---	--	--