


РАБОЧАЯ ПРОГРАММА ОБЩЕОБРАЗОВАТЕЛЬНОЙ ДИСЦИПЛИНЫ
ОД.13 БИОЛОГИЯ


Форма обучения	<u>очная</u> (очная)
Курс	<u>1</u>
Семестр	<u>1,2</u>


- Рабочая программа разработана в соответствии с требованиями:
- Федерального государственного образовательного стандарта среднего общего образования, утвержденного приказом Минобрнауки России от 17 мая 2012 № 413 (зарегистрированного Министерством юстиции Российской Федерации 7 июня 2012, регистрационный № 24480);
 - Федерального государственного образовательного стандарта по специальности 18.02.09 Переработка нефти и газа среднего профессионального образования, утвержденного Приказом Министерства просвещения Российской Федерации от 17 ноября 2020 № 646 (зарегистрированного в Минюсте РФ 14 декабря 2020, регистрационный № 61451).
- с учетом:
- Федеральной образовательной программы среднего общего образования, утвержденной Приказом Министерства просвещения РФ от 23.11.2022 № 1014 (зарегистрированного Министерством юстиции Российской Федерации 22 декабря 2022, регистрационный № 71763);
 - примерной рабочей программы общеобразовательной дисциплины «Биология» для профессиональных образовательных организаций, утвержденной на заседании Совета по оценке содержания и качества примерных рабочих программ общеобразовательного и социально-гуманитарного циклов среднего профессионального образования, протокол № 14 от 30.11.2022.

Рабочая программа рассмотрена
на заседании ЦК ООиОГСЭ МиПН

Протокол № 9
от « 10 » 04 2023 г.

Председатель ЦК
 Е.С.Багласова

УТВЕРЖДАЮ
Зам. директора по УМР
 Т.Б. Балобанова
« 21 » 04 2023 г.

Рабочую программу разработал:
преподаватель высшей квалификационной категории, биолог, преподаватель биологии и химии
 Т.А. Ръжанкова

СОДЕРЖАНИЕ

1. ОБЩАЯ ХАРАКТЕРИСТИКА РАБОЧЕЙ ПРОГРАММЫ ОБЩЕОБРАЗОВАТЕЛЬНОЙ ДИСЦИПЛИНЫ	4
2. СТРУКТУРА И СОДЕРЖАНИЕ ОБЩЕОБРАЗОВАТЕЛЬНОЙ ДИСЦИПЛИНЫ	15
3. УСЛОВИЯ РЕАЛИЗАЦИИ ПРОГРАММЫ ОБЩЕОБРАЗОВАТЕЛЬНОЙ ДИСЦИПЛИНЫ	28
4. КОНТРОЛЬ И ОЦЕНКА РЕЗУЛЬТАТО ВОСВОЕНИЯ ОБЩЕОБРАЗОВАТЕЛЬНОЙ ДИСЦИПЛИНЫ	29

1. ОБЩАЯ ХАРАКТЕРИСТИКА РАБОЧЕЙ ПРОГРАММЫ ОБЩЕОБРАЗОВАТЕЛЬНОЙ ДИСЦИПЛИНЫ ОД.13 БИОЛОГИЯ

1.1. Место дисциплины в структуре образовательной программы

Дисциплина ОД.13. Биология входит в общеобразовательный цикл ППСЗ как обязательная дисциплина учебная дисциплина.

Общеобразовательная дисциплина ОД.13 Биология является обязательной частью общеобразовательного цикла образовательной программы СПО в соответствии с ФГОС по специальности 18.02.09 Переработка нефти и газа.

1.2. Цель и планируемые результаты освоения дисциплины:

1.2.1. Цель общеобразовательной дисциплины

Содержание программы общеобразовательной дисциплины ОД.13. Биология направлено на достижение следующих целей:

- получение фундаментальных знаний о биологических системах (Клетка, Организм, Популяция, Вид, Экосистема); истории развития современных представлений о живой природе, выдающихся открытиях в биологической науке; роли биологической науки в формировании современной естественно-научной картины мира; методах научного познания;
- овладение умениями логически мыслить, обосновывать место и роль биологических знаний в практической деятельности людей, развитии современных технологий; определять живые объекты в природе; проводить наблюдения за экосистемами с целью их описания и выявления естественных и антропогенных изменений; находить и анализировать информацию о живых объектах;
- развитие познавательных интересов, интеллектуальных и творческих способностей обучающихся в процессе изучения биологических явлений; выдающихся достижений биологии, вошедших в общечеловеческую культуру; сложных и противоречивых путей развития современных научных взглядов, идей, теорий, концепций, гипотез (о сущности и происхождении жизни, человека) в ходе работы с различными источниками информации;
- воспитание убежденности в необходимости познания живой природы, необходимости рационального природопользования, бережного отношения к природным ресурсам и окружающей среде, собственному здоровью; уважения к мнению оппонента при обсуждении биологических проблем;
- использование приобретенных биологических знаний и умений в повседневной жизни для оценки последствий своей профессиональной деятельности (и деятельности других людей) по отношению к окружающей среде, здоровью других людей и собственному здоровью; обоснование и соблюдение мер профилактики заболеваний, оказание первой помощи при травмах, соблюдение правил поведения в природе и на производстве.

1.2.2. Планируемые результаты освоения общеобразовательной дисциплины в соответствии с ФГОС СПО и на основе ФГОС СОО

Особое значение дисциплина имеет при формировании и развитии ОК и ПК.

Код и наименование формируемых компетенций	Планируемые результаты освоения дисциплины	
	Общие	Дисциплинарные
ОК 01. Выбирать способы решения задач	В части трудового воспитания:	- сформировать знания о месте и роли биологии в системе

<p>профессиональной деятельности применительно к различным контекстам</p>	<p>- готовность к труду, осознание ценности мастерства, трудолюбие;</p> <p>- готовность к активной деятельности технологической и социальной направленности, способность инициировать, планировать и самостоятельно выполнять такую деятельность;</p> <p>- интерес к различным сферам профессиональной деятельности, Овладение универсальными учебными познавательными действиями:</p> <p>а) базовые логические действия:</p> <p>- самостоятельно формулировать и актуализировать проблему, рассматривать ее всесторонне;</p> <p>- устанавливать существенный признак или основания для сравнения, классификации и обобщения;</p> <p>- определять цели деятельности, задавать параметры и критерии их достижения;</p> <p>- выявлять закономерности и противоречия в рассматриваемых явлениях;</p> <p>- вносить коррективы в деятельность, оценивать соответствие результатов целям, оценивать риски последствий деятельности;</p> <p>-развивать креативное мышление при решении жизненных проблем</p>	<p>естественных наук, в формировании современной естественнонаучной картины мира, в познании законов природы и решении жизненно важных социально-этических, экономических, экологических проблем человечества, а также в решении вопросов рационального природопользования; в формировании ценностного отношения к природе, обществу, человеку; о вкладе российских и зарубежных ученых биологов в развитие биологии; функциональной грамотности человека для решения жизненных проблем,</p> <p>- уметь владеть системой биологических знаний, которая включает: основополагающие биологические термины и понятия (жизнь, клетка, ткань, орган, организм, вид, популяция, экосистема, биоценоз, биосфера метаболизм, гомеостаз, клеточный иммунитет, биосинтез белка, биополимеры, дискретность, саморегуляция, самовоспроизведение, наследственность изменчивость, энергозависимость, рост и развитие); биологические теории: клеточная теория Т. Шванна, М.Шлейдена, Р. Вирхова; клонально-селективного иммунитета П. Эрлих, И.И. Мечникова, хромосомная теория наследственности Т.Моргана, закон зародышевого сходства К. Бэра, эволюционная теория Ч. Дарвина, синтетическая теория эволюции, теория антропогенеза Ч. Дарвина; теория биогеоценоза В.Н. Сукачёва; учения Н.И.Вавилова - о Центрах многообразия и происхождения культурных растений, А.Н.</p>
---	--	--

	<p>б)базовые исследовательские действия:</p> <ul style="list-style-type: none"> - владеть навыками учебно-исследовательской и проектной деятельности, навыками разрешения проблем;- выявлять причинно-следственные связи и актуализировать задачу, выдвигать гипотезу ее решения, находить аргументы для доказательства своих утверждений, задавать параметры и критерии решения; - анализировать полученные в ходе решения задачи результаты, критически оценивать их достоверность, прогнозировать изменение в новых условиях; - уметь переносить знания в познавательную и практическую области жизнедеятельности; - уметь интегрировать знания из разных предметных областей; - выдвигать новые идеи, предлагать оригинальные подходы и решения; - способность их использования в познавательной и социальной практике - готовность к саморазвитию, самостоятельности и самоопределению; -овладение навыками учебно-исследовательской, проектной и социальной деятельности; <p>Овладение универсальными коммуникативными действиями:</p>	<p>Северцова - о путях и направлениях эволюции, В.И. Вернадского - о биосфере; законы (единообразия потомков первого поколения, расщепления признаков, независимого наследования признаков Г.Менделя, сцепленного наследования признаков и нарушения сцепления генов Т. Моргана; гомологических рядов в наследственной изменчивости Н.И. Вавилова, генетического равновесия Дж. Харди и В.Вайнберга; зародышевого сходства К.Бэра, биогенетического закона Э. Геккеля, Ф. Мюллера); принципы (чистоты гамет, комплементарности); правила (минимума Ю.Либиха, экологической пирамиды чисел, биомассы и энергии); гипотезы (коацерватной А.И. Опарина, первичного бульона Дж. Холдейна, микросфер С. Фокса, рибозима Т. Чек);</p> <ul style="list-style-type: none"> - сформировать умения раскрывать содержание основополагающих биологических теорий и гипотез: клеточной, хромосомной, мутационной, эволюционной, происхождения жизни и человека; владение системой знаний об основных методах научного познания, используемых в биологических исследованиях живых объектов и экосистем (описание, измерение, проведение наблюдений); способами выявления и оценки антропогенных изменений в природе; - сформировать умения раскрывать основополагающие биологические законы и закономерности (Г. Менделя, Т. Моргана, Н.И. Вавилова, Э. Геккеля, Ф. Мюллера, К. Бэра), границы их применимости к
--	--	--

	<p>б) совместная деятельность: -понимать и использовать преимущества командной и индивидуальной работы;- принимать цели совместной деятельности, организовывать и координировать действия по ее достижению: составлять план действий, распределять роли с учетом мнений участников обсуждать результаты совместной работы;- координировать и выполнять работу в условиях реального, виртуального и комбинированного взаимодействия; - осуществлять позитивное стратегическое поведение в различных ситуациях, проявлять творчество и воображение, быть инициативным</p> <p>Овладение универсальными регулятивными действиями: г) принятие себя и других людей: - принимать мотивы и аргументы других людей при анализе результатов деятельности; - признавать свое право и право других людей на ошибки; - развивать способность понимать мир с позиции другого человека;</p> <p>В области экологического воспитания: - сформированность экологической культуры, понимание влияния социально-экономических</p>	<p>живым системам; - уметь выделять существенные признаки: строения вирусов, клеток прокариот и эукариот; одноклеточных и многоклеточных организмов, видов, биогеоценозов, экосистем и биосферы; строения органов и систем органов растений, животных, человека; процессов жизнедеятельности, протекающих в организмах растений, животных и человека; биологических процессов: обмена веществ (метаболизм), информации и превращения энергии, брожения, автотрофного и гетеротрофного типов питания, фотосинтеза и хемосинтеза, митоза, мейоза, гаметогенеза, эмбриогенеза, постэмбрионального развития, размножения, индивидуального развития организма (онтогенеза), взаимодействия генов, гетерозиса; действий искусственного отбора, стабилизирующего, движущего и разрывающего естественного отбора; аллопатрического и симпатрического видообразования; влияния движущих сил эволюции на генофонд популяции; приспособленности организмов к среде обитания, чередования направлений эволюции; круговорота веществ и потока энергии в экосистемах; - приобрести опыт применения основных методов научного познания, используемых в биологии: наблюдения и описания живых систем, процессов и явлений; организации и проведения биологического эксперимента, выдвижения гипотез, выявлять зависимости между исследуемыми величинами, объяснять полученные результаты и формулировать выводы с использованием</p>
--	---	--

<p>ОК 04. Эффективно взаимодействовать и работать в коллективе и команде</p>	<p>процессов на состояние природной и социальной среды, осознание глобального характера экологических проблем;</p> <ul style="list-style-type: none"> - планирование и осуществление действий в окружающей среде на основе знания целей устойчивого развития человечества; активное неприятие действий, приносящих вред окружающей среде; - умение прогнозировать неблагоприятные экологические последствия предпринимаемых действий, предотвращать их; - расширение опыта деятельности экологической направленности; - овладение навыками учебно-исследовательской, проектной и социальной деятельности; 	<p>научных понятий, теорий и законов;</p> <ul style="list-style-type: none"> - сформировать умения выделять существенные признаки вирусов, клеток прокариот и эукариот; одноклеточных и многоклеточных организмов, видов, биогеоценозов и экосистем; особенности процессов обмена веществ и превращения энергии в клетке, фотосинтеза, пластического и энергетического обмена, хемосинтеза, митоза, мейоза, оплодотворения, развития и размножения, индивидуального развития организма (онтогенеза), борьбы за существование, естественного отбора, видообразования, приспособленности организмов к среде обитания, влияния компонентов экосистем, антропогенных изменений в экосистемах своей местности, круговорота веществ и превращение энергии в биосфере; - сформировать умения применять полученные знания для объяснения биологических процессов и явлений, для принятия практических решений в повседневной жизни с целью обеспечения безопасности своего здоровья и здоровья окружающих людей, соблюдения здорового образа жизни, норм грамотного поведения в окружающей природной среде; понимание необходимости использования достижений современной биологии и биотехнологий для рационального природопользования; умение использовать соответствующие аргументы, биологическую терминологию и символику для доказательства родства организмов разных систематических групп;
--	---	---

		<p>взаимосвязи организмов и среды обитания; единства человеческих рас; необходимости здорового образа жизни, сохранения разнообразия видов и экосистем, как условия сосуществования природы и человечества;</p> <ul style="list-style-type: none"> - сформировать умения решать биологические задачи, составлять генотипические схемы скрещивания для разных типов наследования признаков у организмов, составлять схемы переноса веществ и энергии в экосистемах (цепи питания, пищевые сети), выявлять причинно-следственные связи между исследуемыми биологическими объектами, процессами и явлениями; делать выводы и прогнозы на основании полученных результатов; - сформировать умения критически оценивать информацию биологического содержания, включающую псевдонаучные знания из различных источников (средства массовой информации, научно-популярные материалы); интерпретировать этические аспекты современных исследований в биологии, медицине, биотехнологии; рассматривать глобальные экологические проблемы современности, формировать по отношению к ним собственную позицию, умение оценивать этические аспекты современных исследований в области биотехнологии и генетических технологий (клонирование, искусственное оплодотворение, направленное изменение генома и создание трансгенных организмов); - сформировать умения создавать собственные письменные и устные сообщения на основе
--	--	---

		<p>биологической информации из нескольких источников, грамотно использовать понятийный аппарат биологии;</p> <p>- уметь выдвигать гипотезы, проверять их экспериментальными средствами, формулируя цель исследования, анализировать полученные результаты и делать выводы;</p> <p>принимать участие в научно-исследовательской работе по биологии, экологии и медицине, проводимой на базе школьных научных обществ и публично представлять полученные результаты на ученических конференциях разного уровня</p>
<p>ОК 02. Использовать современные средства поиска, анализа и интерпретации информации и информационные технологии для выполнения задач профессиональной деятельности</p>	<p>В области ценности научного познания: сформированность мировоззрения, соответствующего современному уровню развития науки и общественной практики, основанного на диалоге культур, способствующего осознанию своего места в поликультурном мире; совершенствование языковой и читательской культуры как средства взаимодействия между людьми и познания мира;</p> <p>- осознание ценности научной деятельности, готовность осуществлять проектную и исследовательскую деятельность индивидуально и в группе;</p> <p>Овладение универсальными учебными познавательными действиями: в) работа с информацией: - владеть навыками</p>	<p>- сформировать умения критически оценивать информацию биологического содержания, включающую псевдонаучные знания из различных источников (средства массовой информации, научно-популярные материалы); интерпретировать этические аспекты современных исследований в биологии, медицине, биотехнологии;</p> <p>- интерпретировать этические аспекты современных исследований в биологии, медицине, биотехнологии; рассматривать глобальные экологические проблемы современности, формировать по отношению к ним собственную позицию, умение оценивать этические аспекты современных исследований в области биотехнологии и генетических технологий (клонирование, искусственное оплодотворение, направленное изменение генома и создание трансгенных организмов);</p> <p>- сформировать умения создавать собственные письменные и устные сообщения на основе</p>

	<p>получения информации из источников разных типов, самостоятельно осуществлять поиск, анализ, систематизацию и интерпретацию информации различных видов и форм представления;</p> <ul style="list-style-type: none"> - создавать тексты в различных форматах с учетом назначения информации и целевой аудитории, выбирая оптимальную форму представления и визуализации; - оценивать достоверность, легитимность, ее соответствие правовым и морально-этическим нормам; - использовать средства информационных и коммуникационных технологий в решении когнитивных, коммуникативных и организационных задач с соблюдением требований эргономики, техники безопасности, гигиены, ресурсосбережения, правовых и этических норм, норм информационной безопасности; - владеть навыками распознавания и защиты информации, информационной безопасности личности; 	<p>биологической информации из нескольких источников, грамотно использовать понятийный аппарат биологии</p>
<p>ОК 04. Эффективно взаимодействовать и работать в коллективе и команде</p>	<ul style="list-style-type: none"> - готовность к саморазвитию, самостоятельности и самоопределению; - овладение навыками учебно-исследовательской, проектной и социальной деятельности; <p>Овладение</p>	<ul style="list-style-type: none"> - сформировать умения создавать собственные письменные и устные сообщения на основе биологической информации из нескольких источников, грамотно использовать понятийный аппарат биологии; - уметь выдвигать гипотезы, проверять их

	<p>универсальными коммуникативными действиями: б) совместная деятельность: -понимать и использовать преимущества командной и индивидуальной работы;- принимать цели совместной деятельности, организовывать и координировать действия по ее достижению: составлять план действий, распределять роли с учетом мнений участников обсуждать результаты совместной работы;- координировать и выполнять работу в условиях реального, виртуального и комбинированного взаимодействия; - осуществлять позитивное стратегическое поведение в различных ситуациях, проявлять творчество и воображение, быть инициативным</p> <p>Овладение универсальными регулятивными действиями: г) принятие себя и других людей: - принимать мотивы и аргументы других людей при анализе результатов деятельности; - признавать свое право и право других людей на ошибки; - развивать способность понимать мир с позиции другого человека;</p>	<p>экспериментальными средствами, формулируя цель исследования, анализировать полученные результаты и делать выводы; - принимать участие в научно-исследовательской работе по биологии, экологии и медицине, проводимой на базе школьных научных обществ и публично представлять полученные результаты на ученических конференциях разного уровня</p>
<p>ОК 07. Содействовать сохранению окружающей среды, ресурсосбережению, применять знания об</p>	<p>В области экологического воспитания: - сформированность экологической культуры,</p>	<p>- владеть системой знаний об основных методах научного познания, используемых в биологических исследованиях живых объектов и экосистем</p>

<p>изменении климата, принципы бережливого производства, эффективно действовать в чрезвычайных ситуациях</p>	<p>понимание влияния социально-экономических процессов на состояние природной и социальной среды, осознание глобального характера экологических проблем;</p> <ul style="list-style-type: none"> - планирование и осуществление действий в окружающей среде на основе знания целей устойчивого развития человечества; активное неприятие действий, приносящих вред окружающей среде; - умение прогнозировать неблагоприятные экологические последствия предпринимаемых действий, предотвращать их; - расширение опыта деятельности экологической направленности; - овладение навыками учебно-исследовательской, проектной и социальной деятельности; 	<p>(описание, измерение, проведение наблюдений); способами выявления и оценки антропогенных изменений в природе;</p> <ul style="list-style-type: none"> - уметь выявлять отличительные признаки живых систем, в том числе грибов, растений, животных и человека; приспособленность видов к среде обитания, абиотических и биотических компонентов экосистем, взаимосвязей организмов в сообществах, антропогенных изменений в экосистемах своей местности; - уметь выделять существенные признаки уметь выделять существенные признаки (метаболизм), информации и превращения энергии, брожения, автотрофного и гетеротрофного типов питания, фотосинтеза и хемосинтеза, митоза, мейоза, гаметогенеза, эмбриогенеза, постэмбрионального развития, размножения, индивидуального развития организма (онтогенеза), взаимодействия генов, гетерозиса; действий
<p>ПК 5.3. Обеспечивать соблюдение правил охраны труда, промышленной, пожарной и экологической безопасности.</p>	<ul style="list-style-type: none"> - овладение навыками учебно-исследовательской, проектной и социальной деятельности; - знание экологической безопасности 	<ul style="list-style-type: none"> - владеть системой знаний об основных методах научного познания; - сформированность представлений о месте биологии в современной научной картине мира, в профессиональной деятельности; - понимание роли биологии в формировании кругозора и грамотности человека для решения экологических проблем в быту и профессиональной деятельности

2 СТРУКТУРА И СОДЕРЖАНИЕ ОБЩЕОБРАЗОВАТЕЛЬНОЙ ДИСЦИПЛИНЫ

2.1. Объем общеобразовательной дисциплины и виды учебной работы

Вид учебной работы	Объем часов
Объем образовательной программы дисциплины	78
в том числе:	
теоретические занятия	48
практические и лабораторные занятия	30
Профессионально ориентированное содержание	26
в том числе:	
теоретические занятия	8
практические занятия	16
лабораторные работы	2
Промежуточная аттестация в форме зачета / дифференцированного зачета	2

Наименование разделов и тем	Содержание учебного материала (основное и профессионально-ориентированное), лабораторные и практические занятия	Объем часов	Формируемые общие и профессиональные компетенции
1	2	3	4
1 семестр			
Раздел 1. Клетка – структурно-функциональная единица живого		18 (-/-)	
Тема 1.1. Биология как наука	Содержание учебного материала:	2	ОК 02
	Биология как наука. Связь биологии с другими науками: биохимия, биофизика, бионика, геногеография и др. Роль и место биологии в формировании современной научной картины мира. Значение биологических знаний. История биологии. Значение цитологии для развития биологии и познания природы. Методы цитологии: микроскопия, хроматография, электрофорез, метод меченых атомов, дифференциальное центрифугирование, культура клеток	2	
Тема 1.2. Общая характеристика жизни	Содержание учебного материала	2	ОК 02
	Разнообразие биосистем. Организация биологических систем. Уровни организации биосистем: молекулярно-генетический, органоидно-клеточный, организменный, популяционно-видовой, экосистемный (биогеоценотический), биосферный. Науки, изучающие биологические объекты на разных уровнях организации жизни. Общая характеристика жизни, свойства живых систем. Процессы, происходящие в биосистемах	2	
Тема 1.3. Биологически важные химические соединения	Содержание учебного материала:	2	ОК 01 ОК 02 ОК 04
	Химический состав клетки. Неорганические вещества клетки, их биологическая роль. Органические вещества клетки. Биологические полимеры. Белки. Структура и функции белковой молекулы. Ферменты, принцип их действия. Углеводы. Биологические функции углеводов. Липиды. Общий план строения. Гидрофильно-гидрофобные свойства. Классификация липидов. Биологические функции липидов. АТФ. Строение молекулы АТФ. Биологические функции АТФ	2	
Тема 1.4. Структурно-функциональная организация клеток	Содержание учебного материала:	4	ОК 01 ОК 02
	Клеточная теория (Т. Шванн, М. Шлейден, Р. Вирхов). Основные положения	2	

	современной клеточной теории. Типы клеток: эукариотическая и прокариотическая. Сравнительная характеристика клеток эукариот (растительной, животной, грибной). Строение прокариотической клетки. Особенности строения гетеротрофной и автотрофной прокариотических клеток. Строение плазматической мембраны. Транспорт веществ через плазматическую мембрану: пассивный и активный. Эндоцитоз: пиноцитоз, фагоцитоз. Экзоцитоз. Оболочка или клеточная стенка. Структура и функции клеточной стенки растений, грибов		ОК 04
	Цитоплазма. Цитозоль. Цитоскелет. Одномембранные органоиды клетки: эндоплазматическая сеть (ЭПС), аппарат Гольджи, лизосомы, пероксисомы, вакуоли растительных клеток. Строение и функции одномембранных органоидов клетки. Клеточный сок. Тургор. Полуавтономные органоиды клетки: митохондрии, пластиды: хлоропласты, хромопласты, лейкопласты, их строение и функции. Ядерный аппарат клетки, строение и функции. Немембранные органоиды клетки: рибосомы, микротрубочки, клеточный центр. Органоиды движения: реснички и жгутики. Строение и функции немембранных органоидов клетки	2	
Тема 1.5. Структурно-функциональная организация клеток функциональные факторы наследственности	Содержание учебного материала:	2	
	Строение хромосом. Хромосомный набор клеток, гомологичные и негомологичные хромосомы, гаплоидный и диплоидный набор. Нуклеиновые кислоты. ДНК и РНК. Строение нуклеиновых кислот. Нуклеотиды. Комплементарные азотистые основания. Правило Чаргаффа. Структура ДНК – двойная спираль. Местонахождение и биологические функции ДНК. ДНК-экспертиза. Виды РНК. Функции РНК в клетке	2	ОК 01 ОК 02
Тема 1.6. Процессы матричного	Содержание учебного материала:	2	

синтеза	Матричный синтез ДНК – репликация. Принципы репликации ДНК. Механизм репликации ДНК. Репарация ДНК (дореплекативная, постреплекативная). Реакции матричного синтеза. Принцип комплементарности в реакциях матричного синтеза. ДНК и гены. Генетический код, его свойства. Транскрипция – матричный синтез РНК. Трансляция и её этапы. Условия биосинтеза белка. Строение т-РНК и кодирование аминокислот. Роль рибосом в биосинтезе белка	2	ОК 01 ОК 02
Тема 1.7. Неклеточные формы жизни	Содержание учебного материала:	2	ОК 02 ОК 04
	Вирусы – неклеточные формы жизни и облигатные паразиты. Строение простых и сложных вирусов, ретровирусов, бактериофагов. Жизненный цикл ДНК-содержащих вирусов, РНК-содержащих вирусов, бактериофагов. ВИЧ, гепатит человека. Бактерии. Общая характеристика. Понятие штамм. Вирусы и бактерии: сходства и различия	2	
Тема 1.8. Обмен веществ и превращение энергии в клетке	Содержание учебного материала:	2	ОК 02
	Ассимиляция и диссимиляция – две стороны метаболизма. Типы обмена веществ: автотрофный и гетеротрофный, аэробный и анаэробный. Энергетическое обеспечение клетки: превращение АТФ в обменных процессах. Ферментативный характер реакций клеточного метаболизма	2	
	Первичный синтез органических веществ в клетке. Пластический обмен. Фотосинтез. Хемосинтез. Анаэробный энергетический обмен. Анаэробные организмы. Брожение, автотрофный и гетеротрофный тип питания. Анаэробные микроорганизмы как объекты биотехнологии. Этапы энергетического обмена. Гликолиз. Биологическое окисление, или клеточное дыхание		
Тема 1.9. Жизненный цикл	Содержание учебного материала:	2	

клетки. Митоз. Мейоз	Клеточный цикл, его периоды и регуляция. Периоды интерфазы их особенности. Дифференциация клетки и арест клеточного цикла. Деление клетки – митоз. Стадии митоза и происходящие процессы. Кариокинез и цитокинез. Биологическое значение митоза. Мейоз – редукционное деление клетки. Стадии мейоза. Мейоз – основа полового размножения. Поведение хромосом в мейозе. Кроссинговер. Биологический смысл мейоза. Эффекты мейоза. Мейоз в жизненном цикле организмов	2	ОК 02 ОК 04
	Раздел 2. Строение и функции организма	28 (6/4)	
Тема 2.1. Строение организма	Содержание учебного материала/профессионально-ориентированное содержание:	6 (4/2)	ОК 02 ОК 04 ПК 2.3
	<i>Одноклеточные организмы. Колониальные организмы. Многоклеточные организмы. Взаимосвязь частей многоклеточного организма. Функция. Органы и системы органов. Аппараты органов. Гомеостаз организма и его поддержание в процессе жизнедеятельности. Ткани, органы и системы органов растений и животных рассматриваются обзорно на примере человека</i>	4	
	Практического занятия №1	2	
Теория клонально-селективного иммунитета П. Эрлиха, И.И. Мечникова. Инфекционные заболевания и эпидемия. Важнейшие эпидемии в истории человечества. Вакцинация как профилактика инфекционных заболеваний. Представление устных сообщений с презентацией, подготовленных по перечню источников, рекомендованных преподавателем			
Тема 2.2. Формы размножения организмов	Содержание учебного материала/профессионально-ориентированное содержание:	2 (2/-)	ОК 02 ПК 2.3
	<i>Формы размножения организмов. Бесполое и половое размножение. Виды бесполого размножения: простое деление надвое, почкование, размножение спорами, вегетативное размножение, фрагментация, клонирование. Половое размножение. Формы размножения организмов изучается на примере организма</i>	2	

	<i>человека</i>		
Тема 2.3. Онтогенез животных и человека	Содержание учебного материала:	1	ОК 02 ОК 04
	Гаметогенез у животных. Сперматогенез и оогенез. Строение половых клеток. Оплодотворение и эмбриональное развитие животных. Партеогенез. Эмбриогенез (на примере ланцетника). Стадии эмбриогенеза	1	
Тема 2.4. Онтогенез растений	Содержание учебного материала:	1	
	Гаметофит и спорофит. Размножение и развитие водорослей. Размножение и развитие споровых растений. Размножение и развитие семенных растений. Рост. Периоды онтогенеза растений	1	
Тема 2.5. Основные понятия генетики	Содержание учебного материала:	1	ОК 02
	Генетика как наука о наследственности и изменчивости организмов. Основные генетические понятия и символы. Ген. Генотип. Фенотип. Аллельные гены. Альтернативные признаки. Доминантный и рецессивный признаки. Гомозигота и гетерозигота. Чистая линия. Гибриды. Основные методы генетики: гибридологический, цитологические, молекулярно-генетические	1	
Тема 2.6. Закономерности наследования	Содержание учебного материала/профессионально-ориентированное содержание:	3 (-/2)	ОК 02 ОК 04 ПК 2.3
	Закономерности образования гамет. Законы Г. Менделя: Моногибридное скрещивание. Правило доминирования. Закон единообразия первого поколения. Закон расщепления признаков. Цитологические основы моногибридного скрещивания. Гипотеза чистоты гамет. Анализирующее скрещивание. Дигибридное скрещивание. Закон независимого наследования признаков. Полигибридное наследование и его закономерности	1	
	Практического занятия №2	2	
<i>Решение задач на определение вероятности возникновения наследственных признаков при моно-, ди-, полигибридном и анализирующем скрещивании, составление генотипических схем скрещивания</i>			

	<i>Генетические задачи на определение вероятности наследственных признаков при моно-, ди-, полигибридном и анализирующем скрещивании у человека</i>		
Тема 2.7. Взаимодействие генов	Содержание учебного материала:	1	ОК 01 ОК 02
	Генотип как целостная система. Множественное действие генов. Плейотропия. Множественный аллелизм. Взаимодействие аллельных генов. Кодоминирование. Взаимодействие неаллельных генов. Комплементарность. Эпистаз. Полимерия	1	
2 семестр			
Тема 2.8. Сцепленное наследование признаков	Содержание учебного материала:	3 (-/2)	ОК 01 ОК 02 ПК2.3
	Законы Т. Моргана. Сцепленное наследование генов, нарушение сцепления. Хромосомная теория наследственности. Генетическое картирование хромосом. Использование кроссинговера для составления генетических карт хромосом	1	
	Практическое занятие № 3	2	
<i>Решение задач на определение вероятности возникновения наследственных признаков при сцепленном наследовании, составление генотипических схем скрещивания</i> <i>Генетические задачи на определение вероятности возникновения наследственных признаков при сцепленном наследовании у человека</i>			
Тема 2.9. Генетика пола	Содержание учебного материала:	3	ОК 01 ОК 02
	Хромосомный механизм определения пола. Аутосомы и половые хромосомы. Гомогаметный и гетерогаметный пол. Генетическая структура половых хромосом. Наследование признаков, сцепленных с полом	1	
	Практическое занятие № 4	2	
	Решение задач на определение вероятности возникновения наследственных признаков, сцепленных с полом, составление генотипических схем скрещивания		
Тема 2.10. Генетика человека	Содержание учебного материала:	3	

	<p>Кариотип человека. Методы изучения генетики человека: генеалогический, близнецовый, цитогенетический, биохимический, популяционно-статистический. Наследственные заболевания человека. Генные и хромосомные болезни человека. Болезни с наследственной предрасположенностью. Значение медицинской генетики в предотвращении и лечении генетических заболеваний человека</p>		
	<p>Практическое занятие № 5</p>	2	
	<p>Решение задач на определение вероятности возникновения наследственных признаков, используя методы генетики человека, составление генотипических схем скрещивания. Представление устных сообщений с презентацией о наследственных заболеваниях человека</p>		
Тема 2.11. Закономерности изменчивости	<p>Содержание учебного материала:</p>	3	<p>ОК 01 ОК 02 ОК 04</p>
	<p>Взаимодействие генотипа и среды при формировании фенотипа. Изменчивость признаков. Качественные и количественные признаки. Виды изменчивости: наследственная и ненаследственная. Закон гомологических рядов в наследственной изменчивости (Н.И. Вавилов). Модификационная, или фенотипическая изменчивость. Роль среды в модификационной изменчивости. Норма реакции признака. Вариационный ряд и вариационная кривая. Характеристика модификационной изменчивости Наследственная, или генотипическая изменчивость. Комбинативная изменчивость. Мутационная изменчивость. Виды мутаций: генные, хромосомные, геномные. Причины возникновения мутаций</p>	1	
	<p>Практическое занятие № 6</p>	2	
	<p>Решение задач на определение типа мутации при передаче наследственных признаков, составление генотипических схем скрещивания</p>		
Тема 2.12. Селекция	<p>Содержание учебного материала:</p>	1	

организмов	Селекция как наука. Методы селекционной работы. Гетерозис и его причины. Искусственный отбор: массовый и индивидуальный. Этапы комбинационной селекции. Сорт, порода, штамм Алгоритмы решение задач на определение возможного возникновения наследственных признаков по селекции, составление генотипических схем скрещивания	1	ОК 01 ОК 02
	Раздел 3. Теория эволюции	9 (-/-)	
Тема 3.1. История эволюционного учения	Содержание учебного материала:	1	ОК 02 ОК 04
	Первые эволюционные концепции. Градуалистическая эволюционная концепция Ж.Б. Ламарка. Движущие силы эволюции. Креационизм и трансформизм. Систематика К. Линнея и её значение для формирования идеи эволюции Предпосылки возникновения дарвинизма. Эволюция видов в природе. Борьба за существование. Естественный отбор. Дивергенция признаков и видообразование. Основные положения синтетической теории эволюции (СТЭ). Роль эволюционной теории в формировании научной картины мира	1	
Тема 3.2. Микроэволюция	Содержание учебного материала:	1	ОК 02
	Микроэволюция и макроэволюция как этапы эволюционного процесса. Генетические основы эволюции. Мутации и комбинации как элементарный эволюционный материал. Популяция как элементарная единица эволюции. Движущие силы (факторы) эволюции. Мутационный процесс и комбинативная изменчивость. Миграция. Изоляция популяций: географическая (пространственная), биологическая (репродуктивная). Естественный отбор – направляющий фактор эволюции. Борьба за существование как механизм действия естественного отбора в популяциях. Вид и его критерии (признаки). Видообразование как результат микроэволюции	1	
Тема 3.3. Макроэволюция	Содержание учебного материала:	1	

	Макроэволюция. Формы и основные направления макроэволюции (А.Н. Северцов). Пути достижения биологического прогресса: ароморфоз, идиоадаптация, общая дегенерация. Методы изучения макроэволюции. Закон зародышевого сходства (Закон К. Бэра). Биогенетический закон (Э. Геккель, Ф. Мюллер). Общие закономерности (правила) эволюции	1	ОК 02
Тема 3.4. Возникновение и развитие жизни на Земле	Содержание учебного материала:	3	ОК 02 ОК 04
	Гипотезы и теории возникновения жизни на Земле: креационизм, самопроизвольное (спонтанное) зарождение, стационарное состояние, панспермия, биопоз. Начало органической эволюции. Появление первых клеток. Эволюция метаболизма. Эволюция первых клеток. Прокариоты и эукариоты. Происхождение многоклеточных организмов. Возникновение основных царств эукариот. Основные черты эволюции растительного мира. Основные черты эволюции животного мира	1	
	Практическое занятие № 7	2	
Представление устного сообщения и ленты времени по основным этапам возникновения и развития животного и растительного мира, подготовленных по перечню источников, рекомендованных преподавателем			
Тема 3.5. Происхождение	Содержание учебного материала:	3	

человека – антропогенез	Антропология – наука о человеке. Систематическое положение человека. Сходство человека с животными. Отличия человека от животных. Прямохождение и комплекс связанных с ним признаков. Развитие головного мозга и второй сигнальной системы. Соотношение биологических и социальных факторов в антропогенезе Основные стадии антропогенеза. Дриопитеки – предки человека и человекообразных обезьян. Протоантроп – предшественник человека. Архантроп – древнейший человек. Палеоантроп – древний человек. Неоантроп – человек современного типа. Эволюция современного человека. Человеческие расы. Основные большие расы: европеоидная (евразийская), негро-австралоидная (экваториальная), монголоидная (азиатско-американская). Время и место возникновения человеческих рас. Единство человеческих рас	1	ОК 02 ОК 04
	Практическое занятие № 8		
	Время и пути расселения человека по планете. Приспособленность человека к разным условиям среды. Влияние географической среды на морфологию и физиологию человека. Защита лент времени и ментальных карт в формате устного сообщения, подготовленных по перечню источников, рекомендованных преподавателем	2	
	Раздел 4. Экология	17 (-/10)	
Тема 4.1. Экологические факторы и среды жизни	Содержание учебного материала:	1	ОК 01 ОК 07
	Среды обитания организмов: водная, наземно-воздушная, почвенная, внутриорганизменная. Физико- химические особенности сред обитания организмов. Приспособления организмов к жизни в разных средах. Понятие экологического фактора. Классификация экологических факторов. Правило минимума Ю. Либиха. Закон толерантности В. Шелфорда	1	
Тема 4.2. Популяция, сообщества, экосистемы	Содержание учебного материала:	3	ОК 01 ОК 02
	Экологическая характеристика вида и популяции. Экологическая	1	

	<p>ниша вида. Экологические характеристики популяции. Сообщества и экосистемы. Биоценоз и его структура (В.Н. Сукачев). Связи между организмами в биоценозе. Структурные компоненты экосистемы: продуценты, консументы, редуценты. Круговорот веществ и поток энергии в экосистеме. Трофические уровни.</p> <p>Антропогенные экосистемы. Агроэкосистемы. Отличия агроэкосистем от биогеоценозов.</p>		ОК 07
	<p>Практическое занятие № 9 Трофические цепи и сети. Основные показатели экосистемы. Биомасса и продукция. Экологические пирамиды чисел, биомассы и энергии. Правило пирамиды энергии. Решение практико-ориентированных расчетных заданий по переносу вещества и энергии в экосистемах с составление трофических цепей и пирамид биомассы и энергии</p>	2	
Тема 4.3. Биосфера - глобальная экологическая система	<p>Содержание учебного материала/профессионально-ориентированное содержание:</p>	3 (-/2)	ОК 01 ОК 02 ОК 07 ПК 2.2
	<p>Биосфера – живая оболочка Земли. Развитие представлений о биосфере в трудах В.И. Вернадского. Области биосферы и её состав. Живое вещество биосферы и его функции</p> <p>Закономерности существования биосферы. Особенности биосферы как глобальной экосистемы. Динамическое равновесие в биосфере. Ритмичность явлений в биосфере. Круговороты веществ и биогеохимические циклы. Глобальные экологические проблемы современности и пути их решения</p>	1	
	<p>Практическое занятие № 10</p>	2	
	<p><i>Решение практико-ориентированных расчетных задач на определение площади насаждений для снижения концентрации углекислого газа в атмосфере своего региона проживания</i></p>		
Тема 4.4. Влияние антропогенных факторов на биосферу	<p>Содержание учебного материала/профессионально-ориентированное содержание:</p>	3	ОК 01 ОК 02 ОК 04 ОК 07 ПК 2.2
	<p>Антропогенные воздействия на биосферу. Загрязнения как вид антропогенного воздействия (<i>химическое, физическое, биологическое, отходы производства и потребления</i>). Антропогенные воздействия на атмосферу. Воздействия на гидросферу (<i>загрязнения и их источники, истощения вод</i>).</p> <p>Воздействия на литосферу (<i>деградация почвы, воздействие на горные</i></p>	1	

	<i>порода, недра). Антропогенные воздействия на биотические сообщества (леса и растительные сообщества, животный мир)</i>		
	Практическое занятие №11		
	<i>Решение практико-ориентированных расчетных заданий по сохранению природных ресурсов своего региона проживания Практико-ориентированное расчетное задание расчета водопотребления населенного пункта</i>	2	
Тема 4.5. Влияние социально-экологических факторов на здоровье человека	Содержание учебного материала/профессионально-ориентированное содержание:	7 (2/4)	ОК 01 ОК 02 ОК 07 ПК 2.3
	Здоровье и его составляющие. Факторы, положительно и отрицательно влияющие на организм человека. Вредные привычки: последствия и профилактика. Проблема техногенных воздействий на здоровье человека (электромагнитные поля, бытовая химия, избыточные шумы, радиация и т.п.). Адаптация организма человека к факторам окружающей среды. Защитные механизмы организма человека. Здоровье и работоспособность. Принципы формирования здоровьесберегающего поведения. Физическая активность и здоровье. Группы здоровья. Основы закаливания. Биохимические аспекты рационального питания. Правила безопасного использования бытовых приборов и технических устройств	1	
	Практическое занятие №12		
	<i>Определение суточного рациона питания</i>	2	
	Практическое занятие №13		
<i>Создание индивидуальной памятки по организации рациональной физической активности</i>	2		
	Лабораторная работа № 1		

	<p><i>Лабораторная работа «Умственная работоспособность»</i> <i>Овладение методами определения показателей умственной работоспособности, объяснение полученных результатов и формулирование выводов (письменно) с использованием научных понятий, теорий и законов</i> <i>Изучение механизмов адаптации организма человека к низким и высоким температурам и объяснение полученных результатов и формулирование выводов (письменно) с использованием научных понятий, теорий и законов</i> <i>В качестве триггеров снижающих работоспособность использовать условия осуществления профессиональной деятельности: шум, температура, физическая нагрузка и т.д.</i></p>	2	
	Раздел 5. Биология в жизни	4 (2/2)	
Тема 5.1. Биотехнологии в жизни каждого	Содержание учебного материала:	4 (2/2)	ОК 01 ОК 02 ОК 04 ПК 2.3
	<p><i>Биотехнология как наука и производство. Основные направления современной биотехнологии. Методы биотехнологии. Объекты биотехнологии. Этика биотехнологических и генетических экспериментов. Правила поиска и анализа биоэкологической информации из различных источников (научная и учебно-научная литература, средства массовой информации, сеть Интернет и другие)</i></p>	2	
	<p>Практическое занятие №14</p> <p><i>Кейсы на анализ информации о научных достижениях в области генетических технологий, клеточной инженерии, пищевых биотехнологий. Защита кейса: представление результатов решения кейсов (выступление с презентацией)</i></p>	2	
Промежуточная аттестация по дисциплине (дифференцированный зачет)		2	
Всего		78	

3. УСЛОВИЯ РЕАЛИЗАЦИИ ПРОГРАММЫ ОБЩЕОБРАЗОВАТЕЛЬНОЙ ДИСЦИПЛИНЫ

3.1. Материально-техническое обеспечение реализации рабочей программы

Реализация рабочей программы дисциплины обеспечена наличием учебной аудитории общеобразовательных дисциплин.

Оборудование:

- учебно-наглядные пособия (портреты выдающихся биологов, комплекты табл.: Цитология, Генетика, Селекция, Эволюционное учение, Гигиена, Строение тела человека, Химия клетки, Белки и нуклеиновые кислоты);

- дидактические материалы (задания для контрольных работ, для разных видов оценочных средств, дифзачета и др.);

- технические средства обучения (персональный компьютер; мультимедийный проектор; интерактивная доска, выход в локальную сеть);

- программное обеспечение: лицензионное программное обеспечение общего и специального назначения Microsoft Windows, Microsoft Office Professional Plus, Zoom (бесплатная версия) – свободно-распространяемое ПО.

3.2. Информационное обеспечение реализации рабочей программы

Для реализации программы общеобразовательной дисциплины библиотечный фонд имеет печатные, электронные образовательные и информационные ресурсы.

3.2.1. Основные источники

1. Биология. 10 класс : учебник для образовательных организаций : базовый уровень / Д. К. Беляев, Г. М. Дымшиц, Л. Н. Кузнецова [и др.] ; ред.: Д. К. Беляев, Г. М. Дымшиц. - 7-е издание. - Москва : Просвещение, 2020. - 224 с. - Текст : непосредственный.
2. Биология. 11 класс : учебник для образовательных организаций : базовый уровень / Д. К. Беляев, П. М. Бородин, Г. М. Дымшиц [и др.] ; ред.: Д. К. Беляев, Г. М. Дымшиц. - 7-е издание. - Москва : Просвещение, 2020. - 223 с. - Текст : непосредственный.

3.1.2. Дополнительные источники

1. Тейлор Д. Биология: в 3 т. Т.1/Д.Тейлор, Н.Грин, У.Стаут: под. ред. Р.Сопера; пер. 3 го англ. Изд. – 14-е изд. – М.: Лаборатория знаний, 2022 – 454 с.
2. Павлова Е.И. Экология: учебник и практикум для среднего профессионального образования /Е.И.Павлова, В.К.Новиков. – Москва: Издательство Юрайт, 2022. – 190 с.
3. Еремченко О.З. Биология: учение о биосфере: учебное пособие для среднего профессионального образования /О.З.Еремченко. – 3-е изд., перераб. И доп. – Москва: Издательство Юрайт, 2022. – 236 с.

3.2.3. Электронные издания

1. Биология. 10-11 класс (углубленный уровень): учебник для среднего общего образования /В.Н.Ярыгин [и др.]; под общей редакцией В.Н.Ярыгина.- 2-е изд. – Москва: Издательство Юрайт, 2022. – Ткст: электронный // Образовательная платформа Юрайт [сайт.]. – URL: [yttps://urfit.ru/bcode/50924](https://urfit.ru/bcode/50924)
2. Обухов,Д.К. Биология: клетки и ткани: учебное пособие для среднего профессионального образования /Д.К.Обухов, В.Н.Кириленкова. – 3-е изд., перераб. И доп. – Москва: Издательство Юрайт, 2022. – 358 с. – ISBN 9785-53404994/ - Текст: электронный // Образовательная платформа Юрайт [сайт.]. – URL:<https://urait.ru/bcodt/494034>
3. Биология: учебник и практикум для среднего профессионального образования /В.Н.Ярыгин [и др.]; под редакцией В.Н.Ярыгина. – 2-е изд. – Москва: Издательство Юрайт, 2022. – 378 с. – (Профессиональное образование). – ISBN 978-5-534-09603-3 – Текст: электронный// Образовательная платформа Юрайт [сайт.]. – URL: <https://urait.ru/bcodt/48966>

4.КОНТРОЛЬ И ОЦЕНКА РЕЗУЛЬТАТОВ ОСВОЕНИЯ ОБЩЕОБРАЗОВАТЕЛЬНОЙ ДИСЦИПЛИНЫ

Контроль и оценка раскрываются через дисциплинарные результаты, усвоенные знания и приобретенные обучающимися умения, направленные на формирование общих и профессиональных компетенций

Результаты обучения	Показатели оценки	Тип оценочных мероприятий
Характеризовать:		
Характеризовать строение и функции основных биополимеров, клетки и ее структурных элементов ОК 01 ОК 02 ОК 04	Характеризует строение и функции основных биополимеров, клетки и ее структурных элементов	1. Тест
Характеризовать этапы индивидуального развития и размножения организмов ОК 01, ОК 02 ОК 04 ПК 2.2	Характеризует этапы индивидуального развития и размножения организмов	1.ПЗ № 1 2.ПЗ № 2 3.ПЗ № 3 4. ПЗ № 4 5. ПЗ № 5 6. ПЗ № 6 7. ПЗ № 7
Определять:		
Определять результаты изменения генетического кода в процессах матричного синтеза ОК 01	Определяет результаты изменения генетического кода в процессах матричного синтеза	1. Тест
Определять возможное возникновение наследственных признаков ОК 1 ПК 2.2	Определяет возможное возникновение наследственных признаков	1.ПЗ № 2 2.ПЗ № 3 3. ПЗ № 4 4. ПЗ № 5 5. ПЗ № 6 6. ПЗ № 7
Организовывать:		
Организовывать наблюдение биологических объектов на молекулярном и клеточном уровне ОК 01, ОК 02 ОК 04 ПК 2.2	Организует наблюдение биологических объектов на молекулярном и клеточном уровне	1. Тест 2. ПЗ № 14
Анализировать:		
Анализировать особенности индивидуального развития организмов в различных условиях ОК 01, ОК 02 ОК 04 ОК 07 ПК 2.4	Анализирует особенности индивидуального развития организмов в различных условиях	1. Тест 2. ПЗ № 10 3. ПЗ № 11 4. ПЗ № 12 5. ПЗ № 13 6. ЛР № 1
Описывать:		
Описывать возникновение многообразия организмов и их взаимодействие с окружающей средой	Описывает возникновение многообразия организмов и их	1. Тест 2. ПЗ № 10 3. ПЗ № 11 4. ПЗ № 12

ОК 01, ОК 02 ОК 04 ОК 07 ПК 2.2	взаимодействие с окружающей средой	5. ПЗ № 13 6. ЛР № 1
Описывать методы биоэкологических исследований ОК 01, ОК 02 ОК 04 ОК 07 ПК 2.2	Описывает методы биоэкологических исследований	1. ПЗ № 10 2. ПЗ № 11 3. ПЗ № 12 4. ПЗ № 13 5. ЛР № 1
Выбирать:		
Выбирать меры для поддержания устойчивого развития биосферы ОК 01, ОК 02 ПК 2.2	Выбирает меры для поддержания устойчивого развития биосферы	1. ПЗ № 11 2. ПЗ № 12
Планировать:		
Планировать биологический эксперимент ОК 01, ОК 02 ОК 04 ПК 2.2	Планирует биологический эксперимент	1. ПЗ № 14
Проводить:		
Проводить биологический эксперимент ОК 01, ОК 02 ОК 04 ПК 2.2	Проводит биологический эксперимент	1.ПЗ № 14
Интерпретировать:		
Интерпретировать последствия влияния факторов на организмы ОК 02 ОК 04 ОК 07 ПК 2.2	Интерпретирует последствия влияния факторов на организмы	1.ПЗ № 13 2.ЛР № 1