	<b>МИНИСТЕРСТВО НАУКИ И ВЫСШЕГО ОБРАЗОВАНИЯ РОССИЙСКОЙ ФЕДЕРАЦИИ</b>
	Федеральное государственное бюджетное образовательное учреждение высшего образования <b>«Тюменский индустриальный университет»</b> Департамент учебной деятельности

СОГЛАСОВАНО

Представитель профильного предприятия

Главный механик

ООО «Техстрой»



В.Г. Новопашин

20 23 г.

УТВЕРЖДЕНО

Решением Ученого совета

(протокол от 10.04.2023 № 7)

Председатель Ученого совета, ректор



В.В. Ефремова

20 23 г.

**ОБРАЗОВАТЕЛЬНАЯ ПРОГРАММА  
ПОДГОТОВКИ СПЕЦИАЛИСТОВ СРЕДНЕГО ЗВЕНА**

**Специальности 23.02.07 Техническое обслуживание и ремонт двигателей,  
систем и агрегатов автомобилей**

**ПОЯСНИТЕЛЬНАЯ ЗАПИСКА**

Рассмотрено на педагогическом совете МПК

Протокол от « 19 » 04 2023 г. № 6

Секретарь Труфанова / Белкина Т.И.

**ОБРАЗОВАТЕЛЬНАЯ ПРОГРАММА  
ПОДГОТОВКИ СПЕЦИАЛИСТОВ СРЕДНЕГО ЗВЕНА  
специальности**

**23.02.07 Техническое обслуживание и ремонт двигателей, систем и агрегатов  
автомобилей**

**Квалификация  
Специалист**

**Форма обучения: очная**

**Срок получения образования  
по образовательной программе в очной форме обучения**

на базе среднего общего образования – 2 года 10 месяцев

## СОДЕРЖАНИЕ ОБРАЗОВАТЕЛЬНОЙ ПРОГРАММЫ

<b>1</b>	<b>Общие положения</b>	<b>4</b>
1.1	Понятие образовательной программы по специальности среднего профессионального образования	4
1.2	Нормативно-правовая база разработки образовательной программы	4
1.3	Перечень сокращений, используемых в тексте ОП ППССЗ	5
<b>2</b>	<b>Общая характеристика образовательной программы среднего профессионального образования</b>	<b>6</b>
<b>3</b>	<b>Характеристика профессиональной деятельности выпускника</b>	<b>6</b>
3.1	Область профессиональной деятельности выпускника	6
3.2	Соответствие профессиональных модулей присваиваемой квалификации	6
<b>4</b>	<b>Планируемые результаты освоения образовательной программы</b>	<b>7</b>
4.1	Общие компетенции	7
4.2	Профессиональные компетенции	10
<b>5</b>	<b>Структура образовательной программы</b>	<b>35</b>
<b>6</b>	<b>Условия реализации образовательной программы</b>	<b>38</b>
6.1	Требования к материально-техническому оснащению образовательной программы	38
6.2	Требования к учебно-методическому оснащению образовательной программы	42
6.3	Требования к оснащению баз практик	42
6.4	Требования к организации воспитания обучающихся	42
6.5	Требования к кадровым условиям реализации образовательной программы	43
6.6	Примерные расчеты нормативных затрат оказания государственных услуг по реализации образовательной программы	44
<b>7</b>	<b>Формирование фонда оценочных средств для проведения текущего контроля успеваемости, промежуточной аттестации, государственной итоговой аттестации</b>	<b>44</b>
Приложения:		
	Учебный план (Приложение I)	
	Календарный учебный график (Приложение II)	
	Рабочие программы учебных дисциплин (Приложение III)	
	Рабочие программы профессиональных модулей (Приложение IV)	
	Рабочая программа учебной практики (Приложение V)	
	Рабочая программа производственной практики (Приложение VI)	
	Рабочая программа воспитания (Приложение VII)	
	Календарный план воспитательной работы (Приложение VIII)	
	Материально-технические условия реализации образовательной программы (Приложение IX)	
	Карта обеспеченности образовательной программы учебной и учебно-методической литературой (Приложение X)	
	Кадровое обеспечение образовательной программы (Приложение XI)	
	Программа государственной итоговой аттестации (Приложение XII)	
	Характеристика профессиональной деятельности выпускников и требования к результатам освоения образовательной программы (функциональная карта, согласованная с работодателем) (Приложение XIII)	

## 1 Общие положения

### 1.1 Понятие образовательной программы по специальности среднего профессионального образования

Образовательная программа подготовки специалистов среднего звена (далее – ППССЗ) разработана в соответствии с требованиями федерального государственного образовательного стандарта среднего профессионального образования (далее – ФГОС СПО) по специальности 23.02.07 Техническое обслуживание и ремонт двигателей, систем и агрегатов автомобилей, утвержденного Приказом Минобрнауки России от 09.12.2016, № 1568 (зарегистрированного Министерством юстиции Российской Федерации 26 декабря 2016, регистрационный №44946).

Образовательная программа ППССЗ разработана в соответствии с примерной основной образовательной программой подготовки специалиста среднего звена по специальности 23.02.07 Техническое обслуживание и ремонт двигателей, систем и агрегатов автомобилей.

Образовательная программа (далее – ОП) определяет объем и содержание среднего профессионального образования по специальности 23.02.07 Техническое обслуживание и ремонт двигателей, систем и агрегатов автомобилей, планируемые результаты освоения образовательной программы, условия образовательной деятельности.

ОП СПО разработана для реализации образовательной программы на базе среднего общего образования.

При реализации ОП возможно применение электронного обучения и дистанционных образовательных технологий.

При обучении инвалидов и лиц с ограниченными возможностями здоровья электронное обучение и дистанционные образовательные технологии предусматривают возможность приема-передачи информации в доступных для них формах.

Образовательная деятельность при освоении ОП или отдельных ее компонентов организуется в форме практической подготовки.

Воспитание обучающихся при освоении ими ОП осуществляется на основе включаемых в ОП рабочей программы воспитания и календарного плана воспитательной работы.

Реализация ОП ППССЗ осуществляется на государственном языке Российской Федерации.

### 1.2 Нормативно-правовая база разработки образовательной программы

– Федеральный закон от 29 декабря 2012, №273-ФЗ «Об образовании в Российской Федерации»;

– Приказ Минобрнауки России от 09.12.2016, №1568 «Об утверждении федерального государственного образовательного стандарта среднего профессионального образования по специальности 23.02.07 Техническое обслуживание и ремонт двигателей, систем и агрегатов автомобилей» (зарегистрировано в Минюсте РФ 26.12.2016, регистрационный №44946);

– Примерная основная образовательная программа подготовки специалиста среднего звена по специальности 23.02.07 Техническое обслуживание и ремонт двигателей, систем и агрегатов автомобилей, утверждённой протоколом Федерального учебно-методического объединения по УГПС 23.00.00 от 11.05.2021, №11 (зарегистрированной в государственном реестре примерных основных образовательных программ 02.02.2022, регистрационный № 11);

– Приказ Министерства просвещения РФ от 24 августа 2022 № 762 «Об утверждении Порядка организации и осуществления образовательной деятельности по образовательным программам среднего профессионального образования» (зарегистрирован в Минюсте России 21.09.2022г. №70167);

– Приказ Министерства просвещения РФ от 08.11.2021, №800 «Об утверждении Порядка проведения государственной итоговой аттестации по образовательным программам среднего профессионального образования» (зарегистрирован в Минюсте России 07.12.2021 №66211);

- Приказ Минобрнауки России и Минпросвещения России от 05 августа 2020, № 885/390 «О практической подготовке обучающихся» (зарегистрирован Министерством юстиции Российской Федерации 11 сентября 2020, регистрационный № 59778);
- Приказ Минпросвещения России от 1 сентября 2022, №796 «О внесении изменений в федеральные государственные образовательные стандарты среднего профессионального образования» (зарегистрирован Министерством юстиции Российской Федерации 11 октября 2022, регистрационный № 70461);
- нормативно-методические документы Минобрнауки России и Минпросвещения России;
- Устав федерального государственного бюджетного образовательного учреждения высшего образования «Тюменский индустриальный университет», утвержденный приказом Министерства науки и высшего образования Российской Федерации от 26 ноября 2018, №1037;
- Порядок разработки образовательных программ среднего профессионального образования в соответствии с требованиями актуализированных федеральных государственных образовательных стандартов среднего профессионального образования, утвержденный решением Ученого совета ТИУ от 27 мая 2021, зарегистрировано 27.05.2021, №2УМУ – 426/2021;
- Порядок разработки и утверждения основных образовательных программ среднего профессионального образования – программ подготовки квалифицированных рабочих, служащих, программ подготовки специалистов среднего звена, утвержденный решением Ученого совета ТИУ от 27 марта 2020, зарегистрировано 27.03.2020, №2УМУ – 363/2020; с изменениями от 13 октября 2022, зарегистрировано 13.10.2022, №2УМУ – 363и/2022;
- Порядок организации и осуществления образовательной деятельности по образовательным программам среднего профессионального образования, утвержденный решением Ученого совета ТИУ от 20 февраля 2023 г., зарегистрирован 20 февраля 2023 г., №2УМУ – 512/2023;
- Положение о практической подготовке обучающихся, утвержденное решением Ученого совета ТИУ от 26 ноября 2020, зарегистрировано 26.11.2020, №2УМУ - 392/2020; с изменениями от 23 марта 2022, зарегистрировано 23.03.2022, №2УМУ – 392и/2022; с изменениями от 19 сентября 2022, зарегистрировано 19.09.2022, №2УМУ – 392и2/2022;
- Положение о текущей и промежуточной аттестации обучающихся по основным профессиональным образовательным программам среднего профессионального образования, утвержденное решением Ученого совета ТИУ от 30 марта 2022, зарегистрировано 30.03.2022, №2УМУ – 448/2022;
- Порядок проведения государственной итоговой аттестации по образовательным программам среднего профессионального образования в форме демонстрационного экзамена и (или) защиты дипломного проекта (работы), утвержденный ТИУ от 22 декабря 2022, зарегистрировано 22.12.2022, №2УМУ – 501/2022;
- Положение о многопрофильном колледже;
- иные локальные нормативные документы университета.

### 1.3 Перечень сокращений, используемых в тексте ОП ППССЗ

ФГОС СПО – Федеральный государственный образовательный стандарт среднего профессионального образования;

ППССЗ – программа подготовки специалистов среднего звена;

ПООП – примерная основная образовательная программа;

ОП – образовательная программа;

ФК – функциональная карта;

ОВД – основной вид деятельности

ОК – общие компетенции;

ПК – профессиональные компетенции;

<p>Образовательная программа подготовки специалистов среднего звена специальности 23.02.07 Техническое обслуживание и ремонт двигателей, систем и агрегатов автомобилей</p>	<p>Стр. 5 из 47</p>
---	---------------------

ДК – дополнительные компетенции;  
 ОО – общеобразовательный цикл;  
 ОГСЭ – общий гуманитарный и социально-экономический цикл;  
 ЕН – математический и общий естественнонаучный цикл;  
 ОП – общепрофессиональный цикл;  
 ПМ – профессиональный модуль;  
 МДК – междисциплинарный курс;  
 ГИА – государственная итоговая аттестация;  
 КОС – комплект оценочных средств;  
 ФОС – фонд оценочных средств;  
 КОД – комплект оценочной документации;  
 ДЭ – демонстрационный экзамен.

## **2 Общая характеристика образовательной программы среднего профессионального образования**

Квалификация, присваиваемая выпускникам ОП: специалист.

Форма обучения: очная.

Общий объем ОП, реализуемой на базе среднего общего образования: 4464 академических часов.

Срок получения образования по ОП, реализуемой на базе среднего общего образования: 2 года 10 месяцев.

При обучении по индивидуальному учебному плану срок получения образования по ОП вне зависимости от формы обучения составляет не более срока получения образования, установленного для соответствующей формы обучения. При обучении по индивидуальному учебному плану обучающихся инвалидов и лиц с ограниченными возможностями здоровья срок получения образования может быть увеличен не более чем на 1 год по сравнению со сроком получения образования для соответствующей формы обучения. Организация обучения по индивидуальному учебному плану определяется Положением об обучении по индивидуальному учебному плану по программам среднего профессионального образования, утвержденным решением Ученого совета ТИУ от 25 ноября 2019, зарегистрировано 25.11.2019, №2УМУ – 343/2019.

## **3 Характеристика профессиональной деятельности выпускника**

### 3.1 Область профессиональной деятельности выпускника

Область профессиональной деятельности выпускников: 17 Транспорт, 33 Сервис, оказание услуг населению (торговля, техническое обслуживание, ремонт, предоставление персональных услуг, услуги гостеприимства, общественное питание и прочее).

### 3.2 Соответствие профессиональных модулей присваиваемой квалификации

Наименование основных видов деятельности	Наименование профессиональных модулей	Осваиваемая квалификация специалист
Техническое обслуживание и ремонт автомобильных двигателей	ПМ.01 Техническое обслуживание и ремонт автотранспортных средств	осваивается
Техническое обслуживание и ремонт электрооборудования и электронных систем автомобилей		осваивается

Наименование основных видов деятельности	Наименование профессиональных модулей	Осваиваемая квалификация специалист
Техническое обслуживание и ремонт шасси автомобилей		осваивается
Проведение кузовного ремонта		осваивается
Организация процесса по техническому обслуживанию и ремонту автомобиля	ПМ.02 Организация процессов по техническому обслуживанию и ремонту автотранспортных средств	осваивается
Организация процесса модернизации и модификации автотранспортных средств	ПМ.03 Организация процессов модернизации и модификации автотранспортных средств	осваивается
Выполнение работ по профессии рабочего, должности служащего	ПМ.04 Выполнение работ по профессии 18511 «Слесарь по ремонту автомобилей»	осваивается

#### 4 Планируемые результаты освоения образовательной программы

В результате освоения ОП у выпускника должны быть сформированы общие и профессиональные компетенции.

##### 4.1 Общие компетенции

Выпускник, освоивший ОП, должен обладать следующими общими компетенциями (далее – ОК):

#### **ОК 01. Выбирать способы решения задач профессиональной деятельности применительно к различным контекстам**

<b>Умения:</b> распознавать задачу и/или проблему в профессиональном и/или социальном контексте; анализировать задачу и/или проблему и выделять её составные части; определять этапы решения задачи; выявлять и эффективно искать информацию, необходимую для решения задачи и/или проблемы; составить план действия; определить необходимые ресурсы; владеть актуальными методами работы в профессиональной и смежных сферах; реализовать составленный план; оценивать результат и последствия своих действий (самостоятельно или с помощью наставника)	<b>Знания:</b> актуальный профессиональный и социальный контекст, в котором приходится работать и жить; основные источники информации и ресурсы для решения задач и проблем в профессиональном и/или социальном контексте; алгоритмы выполнения работ в профессиональной и смежных областях; методы работы в профессиональной и смежных сферах; структуру плана для решения задач; порядок оценки результатов решения задач профессиональной деятельности
---	--

#### **ОК 02.Использовать современные средства поиска, анализа и интерпретации информации и информационные технологии для выполнения задач профессиональной деятельности**

<b>Умения:</b> определять задачи для поиска информации; определять необходимые источники информации; планировать процесс поиска;	<b>Знания:</b> номенклатура информационных источников применяемых в профессиональной деятельности; приемы структурирования информации; формат
---	--

<p>структурировать получаемую информацию; выделять наиболее значимое в перечне информации; оценивать практическую значимость результатов поиска; оформлять результаты поиска; применять средства информационных технологий для решения профессиональных задач; использовать современное программное обеспечение</p>	<p>оформления результатов поиска информации; современные средства и устройства информатизации; порядок их применения и программное обеспечение в профессиональной деятельности</p>
<p><b>ОК 3. Планировать и реализовывать собственное профессиональное и личностное развитие, предпринимательскую деятельность в профессиональной сфере, использовать знания по финансовой грамотности в различных жизненных ситуациях</b></p>	
<p><b>Умения:</b> определять актуальность нормативно-правовой документации в профессиональной деятельности; применять современную научную профессиональную терминологию; определять и выстраивать траектории профессионального развития и самообразования; выявлять достоинства и недостатки коммерческой идеи; презентовать идеи открытия собственного дела в профессиональной деятельности; оформлять бизнес-план; рассчитывать размеры выплат по процентным ставкам кредитования; определять инвестиционную привлекательность коммерческих идей в рамках профессиональной деятельности; презентовать бизнес-идею; определять источники финансирования</p>	<p><b>Знания:</b> содержание актуальной нормативно-правовой документации; современная научная и профессиональная терминология; возможные траектории профессионального развития и самообразования; основы предпринимательской деятельности; основы финансовой грамотности; правила разработки бизнес-планов; порядок выстраивания презентации; кредитные банковские продукты</p>
<p><b>ОК 04. Работать в коллективе и команде, эффективно взаимодействовать с коллегами, руководством, клиентами</b></p>	
<p><b>Умения:</b> организовывать работу коллектива и команды; взаимодействовать с коллегами, руководством, клиентами в ходе профессиональной деятельности</p>	<p><b>Знания:</b> психологические основы деятельности коллектива, психологические особенности личности; основы проектной деятельности</p>
<p><b>ОК 05. Осуществлять устную и письменную коммуникацию на государственном языке Российской Федерации с учетом особенностей социального и культурного контекста</b></p>	
<p><b>Умения:</b> грамотно излагать свои мысли и оформлять документы по профессиональной тематике на государственном языке, проявлять толерантность в рабочем коллективе</p>	<p><b>Знания:</b> особенности социального и культурного контекста; правила оформления документов и построения устных сообщений</p>
<p><b>ОК 06. Проявлять гражданско-патриотическую позицию, демонстрировать осознанное поведение на основе традиционных общечеловеческих ценностей</b></p>	
<p><b>Умения:</b> описывать значимость своей специальности для развития экономики и среды жизнедеятельности граждан российского</p>	<p><b>Знания:</b> сущность гражданско-патриотической позиции, общечеловеческих ценностей; значимость профессиональной деятельности по специальности для</p>



<p>государства; проявлять и отстаивать базовые общечеловеческие, культурные и национальные ценности российского государства в современном сообществе</p>	<p>развития экономики и среды жизнедеятельности граждан российского государства ; основы нравственности и морали демократического общества; основные компоненты активной гражданско-патриотической позиции основы культурных, национальных традиций народов российского государства</p>
--	---

**ОК 07. Содействовать сохранению окружающей среды, ресурсосбережению, эффективно действовать в чрезвычайных ситуациях**

<p><b>Умения:</b> соблюдать нормы экологической безопасности; определять направления ресурсосбережения в рамках профессиональной деятельности по специальности при выполнении строительно-монтажных работ, в том числе отделочных работ, текущего ремонта и реконструкции строительных объектов, оценить чрезвычайную ситуацию, составить алгоритм действий и определять необходимые ресурсы для её устранения; использовать энергосберегающие и ресурсосберегающие технологии в профессиональной деятельности по специальности при выполнении строительно-монтажных работ, в том числе отделочных работ, текущего ремонта и реконструкции строительных объектов</p>	<p><b>Знания:</b> правила экологической безопасности при ведении профессиональной деятельности; основные ресурсы, задействованные в профессиональной деятельности; пути обеспечения ресурсосбережения; основные виды чрезвычайных событий природного и техногенного происхождения, опасные явления, порождаемые их действием; технологии по повышению энергоэффективности зданий, сооружений и инженерных систем</p>
--	--

**ОК 08. Использовать средства физической культуры для сохранения и укрепления здоровья в процессе профессиональной деятельности и поддержания необходимого уровня физической подготовленности**

<p><b>Умения:</b> использовать физкультурно-оздоровительную деятельность для укрепления здоровья, достижения жизненных и профессиональных целей; применять рациональные приемы двигательных функций в профессиональной деятельности; пользоваться средствами профилактики перенапряжения характерными для данной специальности при выполнении строительно-монтажных работ, в том числе отделочных работ, ремонтных работ и работ по реконструкции и эксплуатации строительных объектов</p>	<p><b>Знания:</b> роль физической культуры в общекультурном, профессиональном и социальном развитии человека; основы здорового образа жизни; условия профессиональной деятельности и зоны риска физического здоровья для специальности при выполнении строительно-монтажных работ, в том числе отделочных работ, ремонтных работ и работ по реконструкции и эксплуатации строительных объектов; средства профилактики перенапряжения</p>
--	--

**ОК 09. Пользоваться профессиональной документацией на государственном и иностранном языках**

<b>Умения:</b>	<b>Знания:</b>
----------------	----------------

<p>понимать общий смысл четко произнесенных высказываний на известные темы (профессиональные и бытовые), понимать тексты на базовые профессиональные темы; участвовать в диалогах на знакомые общие и профессиональные темы; строить простые высказывания о себе и о своей профессиональной деятельности; кратко обосновывать и объяснить свои действия (текущие и планируемые); писать простые связные сообщения на знакомые или интересующие профессиональные темы</p>	<p>правила построения простых и сложных предложений на профессиональные темы; основные общеупотребительные глаголы (бытовая и профессиональная лексика); лексический минимум, относящийся к описанию предметов, средств и процессов профессиональной деятельности; особенности произношения; правила чтения текстов профессиональной направленности</p>
--	---

#### 4.2 Профессиональные компетенции

Выпускник, освоивший ОП, должен быть готов к выполнению следующих основных видов деятельности согласно получаемой квалификации – специалист:

- техническое обслуживание и ремонт автомобильных двигателей;
- техническое обслуживание и ремонт электрооборудования и электронных систем автомобилей;
- техническое обслуживание и ремонт шасси автомобилей;
- проведение кузовного ремонта;
- организация процесса по техническому обслуживанию и ремонту автомобиля;
- организация процесса модернизации и модификации автотранспортных средств;
- выполнение работ по профессии 18511 Слесарь по ремонту автомобилей.

Выпускник, освоивший ОП, должен обладать профессиональными компетенциями (далее – ПК), соответствующими основным видам деятельности, а также дополнительными компетенциями (далее – ДК), необходимыми для обеспечения конкурентоспособности выпускника в соответствии с запросами регионального рынка труда:

<b>Основной вид деятельности: Техническое обслуживание и ремонт автомобильных двигателей</b>	
<b>ПК 1.1. Осуществлять диагностику систем, узлов и механизмов автомобильных двигателей</b>	<b>Практический опыт:</b> Приемка и подготовка автомобиля к диагностике Общая органолептическая диагностика автомобильных двигателей по внешним признакам Проведение инструментальной диагностики автомобильных двигателей Оценка результатов диагностики автомобильных двигателей Оформление диагностической карты автомобиля
	<b>Умения:</b> Принимать автомобиль на диагностику, проводить беседу с заказчиком для выявления его жалоб на работу автомобиля, проводить внешний осмотр автомобиля, составлять необходимую документацию; Выявлять по внешним признакам отклонения от нормального технического состояния двигателя, делать на их основе прогноз возможных неисправностей; Выбирать методы диагностики, выбирать необходимое диагностическое оборудование и инструмент, подключать и использовать диагностическое оборудование, выбирать и использовать программы диагностики, проводить диагностику двигателей. Соблюдать безопасные условия труда в профессиональной деятельности.

	<p>Использовать технологическую документацию на диагностику двигателей, соблюдать регламенты диагностических работ, рекомендованные автопроизводителями. Читать и интерпретировать данные, полученные в ходе диагностики.</p> <p>Определять по результатам диагностических процедур неисправности механизмов и систем автомобильных двигателей, оценивать остаточный ресурс отдельных наиболее изнашиваемых деталей, принимать решения о необходимости ремонта и способах устранения выявленных неисправностей.</p> <p>Использовать технологическую документацию на диагностику двигателей, соблюдать регламенты диагностических работ, рекомендованные автопроизводителями. Читать и интерпретировать данные, полученные в ходе диагностики. Применять информационно-коммуникационные технологии при составлении отчетной документации по диагностике двигателей. Заполнять форму диагностической карты автомобиля. Формулировать заключение о техническом состоянии автомобиля</p> <p><b>Знания:</b></p> <p>Марки и модели автомобилей, их технические характеристики и особенности конструкции. Технические документы на приёмку автомобиля в технический сервис. Психологические основы общения с заказчиками. Устройство и принцип действия систем и механизмов двигателя, регулировки и технические параметры исправного состояния двигателей, основные внешние признаки неисправностей автомобильных двигателей различных типов.</p> <p>Устройство и принцип действия систем и механизмов двигателя, диагностируемые параметры работы двигателей, методы инструментальной диагностики двигателей, диагностическое оборудование для автомобильных двигателей, их возможности и технические характеристики, оборудование коммутации. Основные неисправности двигателей и способы их выявления при инструментальной диагностике.</p> <p>Знать правила техники безопасности и охраны труда в профессиональной деятельности. Основные неисправности автомобильных двигателей, их признаки, причины и способы устранения. Коды неисправностей, диаграммы работы электронного контроля работы автомобильных двигателей, предельные величины износов их деталей и сопряжений. Технические документы на приёмку автомобиля в технический сервис. Содержание диагностической карты автомобиля, технические термины, типовые неисправности. Информационные программы технической документации по диагностике автомобилей</p>
<p><b>ПК 1.2. Осуществлять техническое обслуживание автомобильных двигателей согласно технологической документации</b></p>	<p><b>Практический опыт:</b></p> <p>Приём автомобиля на техническое обслуживание. Определение перечней работ по техническому обслуживанию двигателей. Подбор оборудования, инструментов и расходных материалов. Выполнение регламентных работ по техническому обслуживанию автомобильных двигателей. Сдача автомобиля заказчику. Оформление технической документации</p> <p><b>Умения:</b></p> <p>Принимать заказ на техническое обслуживание автомобиля, проводить его внешний осмотр, составлять необходимую приемочную документацию. Определять перечень регламентных работ по техническому обслуживанию двигателя. Выбирать необходимое оборудование для проведения работ по техническому обслуживанию автомобилей, определять исправность и функциональность инструментов, оборудования;</p>

	<p>определять тип и количество необходимых эксплуатационных материалов для технического обслуживания двигателя в соответствии с технической документацией подбирать материалы требуемого качества в соответствии с технической документацией. Определять перечень регламентных работ по техническому обслуживанию двигателя. Выбирать необходимое оборудование для проведения работ по техническому обслуживанию автомобилей, определять исправность и функциональность инструментов, оборудования;</p> <p>определять тип и количество необходимых эксплуатационных материалов для технического обслуживания двигателя в соответствии с технической документацией подбирать материалы требуемого качества в соответствии с технической документацией. Применять информационно-коммуникационные технологии при составлении отчетной документации по проведению технического обслуживания автомобилей. Заполнять форму наряда на проведение технического обслуживания автомобиля. Заполнять сервисную книжку. Отчитываться перед заказчиком о выполненной работе.</p> <p><b>Знания:</b>  Марки и модели автомобилей, их технические характеристики, особенности конструкции и технического обслуживания. Технические документы на приёмку автомобиля в технический сервис. Психологические основы общения с заказчиками. Перечни и технологии выполнения работ по техническому обслуживанию двигателей.  Виды и назначение инструмента, приспособлений и материалов для обслуживания и двигателей.  Требования охраны труда при работе с двигателями внутреннего сгорания. Устройство двигателей автомобилей, принцип действия его механизмов и систем, неисправности и способы их устранения, основные регулировки систем и механизмов двигателей и технологии их выполнения, свойства технических жидкостей.  Перечни регламентных работ, порядок и технологии их проведения для разных видов технического обслуживания. Особенности регламентных работ для автомобилей различных марок. Основные свойства, классификацию, характеристики применяемых в профессиональной деятельности материалов. Физические и химические свойства горючих и смазочных материалов. Области применения материалов. Формы документации по проведению технического обслуживания автомобиля на предприятии технического сервиса, технические термины. Информационные программы технической документации по техническому обслуживанию автомобилей</p>
<p><b>ПК 1.3. Проводить ремонт различных типов двигателей в соответствии с технологической документацией</b></p>	<p><b>Практический опыт:</b>  Подготовка автомобиля к ремонту. Оформление первичной документации для ремонта. Демонтаж и монтаж двигателя автомобиля; разборка и сборка его механизмов и систем, замена его отдельных деталей. Проведение технических измерений соответствующим инструментом и приборами. Ремонт деталей систем и механизмов двигателя. Регулировка, испытание систем и механизмов двигателя после ремонта</p> <p><b>Умения:</b>  Оформлять учетную документацию.  Использовать уборочно-моечное и технологическое оборудование. Снимать и устанавливать двигатель на автомобиль, разбирать и собирать двигатель. Использовать специальный инструмент и оборудование при разборочно-сборочных работах. Работать с каталогами деталей. Выполнять метрологическую поверку средств измерений. Производить замеры деталей</p>

	<p>и параметров двигателя контрольно-измерительными приборами и инструментами.          Выбирать и пользоваться инструментами и приспособлениями для слесарных работ.          Снимать и устанавливать узлы и детали механизмов и систем двигателя.          Определять неисправности и объем работ по их устранению.          Определять способы и средства ремонта.          Выбирать и использовать специальный инструмент, приборы и оборудование.          Определять основные свойства материалов по маркам.          Выбирать материалы на основе анализа их свойств для конкретного применения.          Соблюдать безопасные условия труда в профессиональной деятельности.</p>
	<p><b>Знания:</b>          Устройство и конструктивные особенности ремонтируемых автомобильных двигателей. Назначение и взаимодействие узлов и систем двигателей. Знание форм и содержание учетной документации. Характеристики и правила эксплуатации вспомогательного оборудования. Технологические процессы демонтажа, монтажа, разборки и сборки двигателей, его механизмов и систем.          Характеристики и порядок использования специального инструмента, приспособлений и оборудования. Назначение и структуру каталогов деталей. Средства метрологии, стандартизации и сертификации.          Устройство и конструктивные особенности обслуживаемых двигателей.          Технологические требования к контролю деталей и состоянию систем.          Порядок работы и использования контрольно-измерительных приборов и инструментов. Основные неисправности двигателя, его систем и механизмов их причины и способы устранения.          Способы и средства ремонта и восстановления деталей двигателя.          Технологические процессы разборки-сборки узлов и систем автомобильных двигателей. Характеристики и порядок использования специального инструмента, приспособлений и оборудования. Технологии контроля технического состояния деталей.          Основные свойства, классификацию, характеристики, применяемых в профессиональной деятельности материалов.          Области применения материалов.          Правила техники безопасности и охраны труда в профессиональной деятельности. Регулировать механизмы двигателя и системы в соответствии с технологической документацией. Проводить проверку работы двигателя.          Технические условия на регулировку и испытания двигателя его систем и механизмов. Технологию выполнения регулировок двигателя. Оборудования и технологию испытания двигателей.</p>
<p><b>Основной вид деятельности: Техническое обслуживание и ремонт электрооборудования и электронных систем автомобилей</b></p>	
<p><b>ПК 2.1. Осуществлять диагностику электрооборудования и электронных систем автомобилей</b></p>	<p><b>Практический опыт:</b>          Диагностика технического состояния приборов электрооборудования автомобилей по внешним признакам. Проведение инструментальной и компьютерной диагностики технического состояния электрических и электронных систем автомобилей. Оценка результатов диагностики технического состояния электрических и электронных систем автомобилей</p>
	<p><b>Умения:</b>          Измерять параметры электрических цепей электрооборудования</p>

	<p>автомобилей.</p> <p>Выявлять по внешним признакам отклонения от нормального технического состояния приборов электрооборудования автомобилей и делать прогноз возможных неисправностей. Выбирать методы диагностики, выбирать необходимое диагностическое оборудование и инструмент, подключать диагностическое оборудование для определения технического состояния электрических и электронных систем автомобилей, проводить инструментальную диагностику технического состояния электрических и электронных систем автомобилей.</p> <p>Пользоваться измерительными приборами. Читать и интерпретировать данные, полученные в ходе диагностики, делать выводы, определять по результатам диагностических процедур неисправности электрических и электронных систем автомобилей</p>
	<p><b>Знания:</b></p> <p>Основные положения электротехники. Устройство и принцип действия электрических машин и электрического оборудования автомобилей.</p> <p>Устройство и конструктивные особенности элементов электрических и электронных систем автомобилей.</p> <p>Технические параметры исправного состояния приборов электрооборудования автомобилей, неисправности приборов и систем электрооборудования, их признаки и причины. Устройство и работа электрических и электронных систем автомобилей, номенклатура и порядок использования диагностического оборудования, технологии проведения диагностики технического состояния электрических и электронных систем автомобилей, основные неисправности электрооборудования, их причины и признаки.</p> <p>Меры безопасности при работе с электрооборудованием и электрическими инструментами. Неисправности электрических и электронных систем, их признаки и способы выявления по результатам органолептической и инструментальной диагностики, методики определения неисправностей на основе кодов неисправностей, диаграмм работы электронного контроля работы электрических и электронных систем автомобилей</p>
<p><b>ПК 2.2. Осуществлять техническое обслуживание электрооборудования и электронных систем автомобилей согласно технологической документации</b></p>	<p><b>Практический опыт:</b></p> <p>Подготовка инструментов и оборудования к использованию в соответствии с требованиями стандартов рабочего места и охраны труда. Выполнение регламентных работ по техническому обслуживанию электрических и электронных систем автомобилей</p> <p><b>Умения:</b></p> <p>Определять исправность и функциональность инструментов, оборудования; подбирать расходные материалы требуемого качества и количества в соответствии с технической документацией. Измерять параметры электрических цепей автомобилей. Пользоваться измерительными приборами.</p> <p>Безопасное и качественное выполнение регламентных работ по разным видам технического обслуживания: проверка состояния элементов электрических и электронных систем автомобилей, выявление и замена неисправных</p> <p><b>Знания:</b></p> <p>Виды и назначение инструмента, оборудования, расходных материалов, используемых при техническом обслуживании электрооборудования и электронных систем автомобилей;</p> <p>признаки неисправностей оборудования, и инструмента; способы проверки</p>

	<p>функциональности инструмента; назначение и принцип действия контрольно-измерительных приборов и стендов; правила применения универсальных и специальных приспособлений и контрольно-измерительного инструмента. Основные положения электротехники. Устройство и принцип действия электрических машин и оборудования. Устройство и принцип действия электрических и электронных систем автомобилей, их неисправностей и способов их устранения. Перечни регламентных работ и порядок их проведения для разных видов технического обслуживания. Особенности регламентных работ для автомобилей различных марок. Меры безопасности при работе с электрооборудованием и электрическими инструментами.</p>
<p><b>ПК 2.3. Проводить ремонт электрооборудования и электронных систем автомобилей в соответствии технологической документацией</b></p>	<p><b>Практический опыт:</b> Подготовка автомобиля к ремонту. Оформление первичной документации для ремонта. Демонтаж и монтаж узлов и элементов электрических и электронных систем, автомобиля, их замена. Проверка состояния узлов и элементов электрических и электронных систем соответствующим инструментом и приборами. Ремонт узлов и элементов электрических и электронных систем Регулировка, испытание узлов и элементов электрических и электронных систем</p> <p><b>Умения:</b> Пользоваться измерительными приборами. Снимать и устанавливать узлы и элементы электрооборудования, электрических и электронных систем автомобиля. Использовать специальный инструмент и оборудование при разборочно-сборочных работах. Работать с каталогом деталей. Соблюдать меры безопасности при работе с электрооборудованием и электрическими инструментами. Выполнять метрологическую поверку средств измерений. Производить проверку исправности узлов и элементов электрических и электронных систем контрольно-измерительными приборами и инструментами. Выбирать и пользоваться приборами и инструментами для контроля исправности узлов и элементов электрических и электронных систем. Разбирать и собирать основные узлы электрооборудования. Определять неисправности и объем работ по их устранению. Устранять выявленные неисправности. Определять способы и средства ремонта. Выбирать и использовать специальный инструмент, приборы и оборудование. Регулировать параметры электрических и электронных систем и их узлов в соответствии с технологической документацией. Проводить проверку работы электрооборудования, электрических и электронных систем</p> <p><b>Знания:</b> Устройство и принцип действия электрических машин и электрооборудования автомобилей. Устройство и конструктивные особенности узлов и элементов электрических и электронных систем. Назначение и взаимодействие узлов и элементов электрических и электронных систем. Знание форм и содержание учетной документации. Характеристики и правила эксплуатации вспомогательного оборудования.</p>

	<p>Устройство, расположение, приборов электрооборудования, приборов электрических и электронных систем автомобиля. Технологические процессы разборки-сборки электрооборудования, узлов и элементов электрических и электронных систем.</p> <p>Характеристики и порядок использования специального инструмента, приспособлений и оборудования. Назначение и содержание каталогов деталей.</p> <p>Меры безопасности при работе с электрооборудованием и электрическими инструментами. Основные неисправности элементов и узлов электрических и электронных систем, причины и способы устранения.</p> <p>Средства метрологии, стандартизации и сертификации.</p> <p>Устройство и конструктивные особенности узлов и элементов электрических и электронных систем.</p> <p>Технологические требования для проверки исправности приборов и элементов электрических и электронных систем. Порядок работы и использования контрольно-измерительных приборов. Основные неисправности элементов и узлов электрических и электронных систем, причины и способы устранения.</p> <p>Способы ремонта узлов и элементов электрических и электронных систем. Технологические процессы разборки-сборки ремонтируемых узлов электрических и электронных систем. Характеристики и порядок использования специального инструмента, приборов и оборудования.</p> <p>Требования для проверки электрических и электронных систем и их узлов. Технические условия на регулировку и испытания узлов электрооборудования автомобиля. Технологию выполнения регулировок и проверки электрических и электронных систем.</p>
--	---

**Основной вид деятельности: Техническое обслуживание и ремонт шасси автомобилей**

<p><b>ПК 3.1. Осуществлять диагностику трансмиссии, ходовой части и органов управления автомобилей</b></p>	<p><b>Практический опыт:</b></p> <p>Подготовка средств диагностирования трансмиссии, ходовой части и органов управления автомобилей. Диагностика технического состояния автомобильных трансмиссий по внешним признакам. Проведение инструментальной диагностики технического состояния автомобильных трансмиссий. Диагностика технического состояния ходовой части и органов управления автомобилей по внешним признакам. Проведение инструментальной диагностики технического состояния ходовой части и органов управления автомобилей. Оценка результатов диагностики технического состояния трансмиссии, ходовой части и механизмов управления автомобилей</p> <p><b>Умения:</b></p> <p>Безопасно пользоваться диагностическим оборудованием и приборами; определять исправность и функциональность диагностического оборудования и приборов;</p> <p>Пользоваться диагностическими картами, уметь их заполнять. Выявлять по внешним признакам отклонения от нормального технического состояния автомобильных трансмиссий, делать на их основе прогноз возможных неисправностей. Выбирать методы диагностики, выбирать необходимое диагностическое оборудование и инструмент, подключать и использовать диагностическое оборудование, выбирать и использовать программы диагностики, проводить диагностику агрегатов трансмиссии.</p> <p>Соблюдать безопасные условия труда в профессиональной деятельности. Выявлять по внешним признакам отклонения от нормального технического состояния ходовой части и механизмов управления автомобилей, делать на</p>
--	--



	<p>их основе прогноз возможных неисправностей. Выбирать методы диагностики, выбирать необходимое диагностическое оборудование и инструмент, подключать и использовать диагностическое оборудование, выбирать и использовать программы диагностики, проводить инструментальную диагностику ходовой части и механизмов управления автомобилей.</p> <p>Соблюдать безопасные условия труда в профессиональной деятельности. Читать и интерпретировать данные, полученные в ходе диагностики. Определять по результатам диагностических процедур неисправности ходовой части и механизмов управления автомобилей</p>
	<p><b>Знания:</b></p> <p>Методы и технологии диагностирования трансмиссии, ходовой части и органов управления автомобилей; методы поиска необходимой информации для решения профессиональных задач</p> <p>Структура и содержание диагностических карт. Устройство, работу, регулировки, технические параметры исправного состояния автомобильных трансмиссий, неисправности агрегатов трансмиссии и их признаки. Устройство и принцип действия, диагностируемые параметры агрегатов трансмиссий, методы инструментальной диагностики трансмиссий, диагностическое оборудование, их возможности и технические характеристики, оборудование коммутации. Основные неисправности агрегатов трансмиссии и способы их выявления при инструментальной диагностике, порядок проведения и технологические требования к диагностике технического состояния автомобильных трансмиссий, допустимые величины проверяемых параметров.</p> <p>Знать правила техники безопасности и охраны труда в профессиональной деятельности. Устройство, работа, регулировки, технические параметры исправного состояния ходовой части и механизмов управления автомобилей, неисправности и их признаки. Устройство и принцип действия элементов ходовой части и органов управления автомобилей, диагностируемые параметры, методы инструментальной диагностики ходовой части и органов управления, диагностическое оборудование, их возможности и технические характеристики, оборудование коммутации. Основные неисправности ходовой части и органов управления, способы их выявления при инструментальной диагностике. Правила техники безопасности и охраны труда в профессиональной деятельности. Коды неисправностей, диаграммы работы ходовой части и механизмов управления автомобилей. Предельные величины износов и регулировок ходовой части и механизмов управления автомобилей.</p>
<p><b>ПК 3.2. Осуществлять техническое обслуживание трансмиссии, ходовой части и органов управления автомобилей согласно технологической документации</b></p>	<p><b>Практический опыт:</b></p> <p>Выполнение регламентных работ технических обслуживаний автомобильных трансмиссий. Выполнение регламентных работ технических обслуживаний ходовой части и органов управления автомобилей</p> <p><b>Умения:</b></p> <p>Безопасного и высококачественного выполнения регламентных работ по разным видам технического обслуживания: проверка состояния автомобильных трансмиссий, выявление и замена неисправных элементов. Использовать эксплуатационные материалы в профессиональной деятельности.</p> <p>Выбирать материалы на основе анализа их свойств, для конкретного применения.</p>

	<p>Соблюдать безопасные условия труда в профессиональной деятельности. Безопасного и высококачественного выполнения регламентных работ по разным видам технического обслуживания: проверка состояния ходовой части и органов управления автомобилей, выявление и замена неисправных элементов.</p> <p>Соблюдать безопасные условия труда в профессиональной деятельности.</p> <p><b>Знания:</b>  Устройство и принципа действия автомобильных трансмиссий, их неисправностей и способов их устранения.  Перечней регламентных работ и порядка их проведения для разных видов технического обслуживания. Особенности регламентных работ для автомобилей различных марок и моделей.  Физические и химические свойства горючих и смазочных материалов.  Области применения материалов.  Правила техники безопасности и охраны труда в профессиональной деятельности. Устройства и принципа действия ходовой части и органов управления автомобилей, их неисправностей и способов их устранения.  Перечни регламентных работ и порядок их проведения для разных видов технического обслуживания. Особенности регламентных работ для автомобилей различных марок моделей.  Правила техники безопасности и охраны труда в профессиональной деятельности</p>
<p><b>ПК 3.3. Проводить ремонт трансмиссии, ходовой части и органов управления автомобилей в соответствии технологической документацией</b></p>	<p><b>Практический опыт:</b>  Подготовка автомобиля к ремонту. Оформление первичной документации для ремонта. Демонтаж, монтаж и замена узлов и механизмов автомобильных трансмиссий, ходовой части и органов управления автомобилей. Проведение технических измерений соответствующим инструментом и приборами. Ремонт механизмов, узлов и деталей автомобильных трансмиссий, ходовой части и органов управления автомобилей. Регулировка и испытание автомобильных трансмиссий, элементов ходовой части и органов управления после ремонта.</p> <p><b>Умения:</b>  Оформлять учетную документацию.  Использовать уборочно-моечное оборудование и технологическое оборудование. Снимать и устанавливать узлы и механизмы автомобильных трансмиссий, ходовой части и органов управления.  Использовать специальный инструмент и оборудование при разборочно-сборочных работах. Работать с каталогами деталей. Соблюдать безопасные условия труда в профессиональной деятельности. Выполнять метрологическую поверку средств измерений. Производить замеры износов деталей трансмиссий, ходовой части и органов управления контрольно-измерительными приборами и инструментами.  Выбирать и пользоваться инструментами и приспособлениями для слесарных работ. Разбирать и собирать элементы, механизмы и узлы трансмиссий, ходовой части и органов управления автомобилей.  Определять неисправности и объем работ по их устранению.  Определять способы и средства ремонта.  Выбирать и использовать специальный инструмент, приборы и оборудование. Регулировать механизмы трансмиссий в соответствии с технологической документацией. Регулировать параметры установки деталей ходовой части и систем управления автомобилей в соответствии с технологической документацией. Проводить проверку работы элементов</p>

	<p>автомобильных трансмиссий, ходовой части и органов управления автомобилей</p> <p>.</p> <p><b>Знания:</b>          Формы и содержание учетной документации. Характеристики и правила эксплуатации инструмента и оборудования. Технологические процессы демонтажа и монтажа элементов автомобильных трансмиссий, ходовой части и органов управления, их узлов и механизмов.          Характеристики и порядок использования специального инструмента, приспособлений и оборудования. Назначение и структуру каталогов деталей.          Правила техники безопасности и охраны труда в профессиональной деятельности. Средства метрологии, стандартизации и сертификации.          Технологические требования к контролю деталей и проверке работоспособности узлов. Порядок работы и использования контрольно-измерительных приборов и инструментов. Устройство и принцип действия автомобильных трансмиссий, ходовой части и органов управления.          Основные неисправности автомобильных трансмиссий, ходовой части и органов управления, причины и способы устранения неисправностей.          Способы ремонта узлов и элементов автомобильных трансмиссий, ходовой части и органов управления.          Технологические процессы разборки-сборки узлов и систем автомобильных трансмиссий, ходовой части и органов управления автомобилей.          Характеристики и порядок использования специального инструмента, приспособлений и оборудования. Требования для контроля деталей.          Технические условия на регулировку и испытания элементов автомобильных трансмиссий, ходовой части и органов управления.          Оборудование и технологии регулировок и испытаний автомобильных трансмиссий, элементов ходовой части и органов управления.</p>
<b>Основной вид деятельности: Проведение кузовного ремонта</b>	
<p><b>ПК 4.1. Выявлять дефекты автомобильных кузовов</b></p>	<p><b>Практический опыт:</b>          Подготовка автомобиля к проведению работ по контролю технических параметров кузова. Подбор и использование оборудования, приспособлений и инструментов для проверки технических параметров кузова. Выбор метода и способа ремонта кузова</p> <p><b>Умения:</b>          Проводить демонтно-монтажные работы элементов кузова и других узлов автомобиля.          Пользоваться технической документацией.          Читать чертежи и схемы по устройству отдельных узлов и частей кузова.          Пользоваться подъемно-транспортным оборудованием. Визуально и инструментально определять наличие повреждений и дефектов автомобильных кузовов.          Читать чертежи, эскизы и схемы с геометрическими параметрами автомобильных кузовов.          Пользоваться измерительным оборудованием, приспособлениями и инструментом. Оценивать техническое состояние кузова.          Выбирать оптимальные методы и способы выполнения ремонтных работ по кузову          Оформлять техническую и отчетную документацию</p> <p><b>Знания:</b>          Требования правил техники безопасности при проведении демонтно-</p>

	<p>монтажных работ.  Устройство кузова, агрегатов, систем и механизмов автомобиля.  Виды и назначение слесарного инструмента и приспособлений.  Правила чтения технической и конструкторско-технологической документации;  Инструкции по эксплуатации подъемно-транспортного оборудования. Виды и назначение оборудования, приспособлений и инструментов для проверки геометрических параметров кузовов  Правила пользования инструментом для проверки геометрических параметров кузовов  Визуальные признаки наличия повреждения наружных и внутренних элементов кузовов  Признаки наличия скрытых дефектов элементов кузова  Виды чертежей и схем элементов кузовов  Чтение чертежей и схем элементов кузовов  Контрольные точки геометрии кузовов  Возможность восстановления повреждённых элементов в соответствии с нормативными документами  Способы и возможности восстановления геометрических параметров кузовов и их отдельных элементов  Виды технической и отчетной документации  Правила оформления технической и отчетной документации</p>
<p><b>ПК 4.2. Проводить ремонт повреждений автомобильных кузовов</b></p>	<p><b>Практический опыт:</b>  Подготовка оборудования для ремонта кузова.  Правка геометрии автомобильного кузова  Замена поврежденных элементов кузовов  Рихтовка элементов кузовов</p> <p><b>Умения:</b>  Использовать оборудование для правки геометрии кузовов  Использовать сварочное оборудование различных типов  Использовать оборудование для рихтовки элементов кузовов  Проводить обслуживание технологического оборудования. Устанавливать автомобиль на стапель.  Находить контрольные точки кузова.  Использовать стапель для вытягивания повреждённых элементов кузовов.  Использовать специальную оснастку, приспособления и инструменты для правки кузовов  Использовать оборудование и инструмент для удаления сварных соединений элементов кузова  Применять рациональный метод демонтажа кузовных элементов  Применять сварочное оборудование для монтажа новых элементов  Обрабатывать замененные элементы кузова и скрытые полости защитными материалами  Восстановление плоских поверхностей элементов кузова.  Восстановление ребер жесткости элементов кузова</p> <p><b>Знания:</b>  Виды оборудования для правки геометрии кузовов  Устройство и принцип работы оборудования для правки геометрии кузовов  Виды сварочного оборудования  Устройство и принцип работы сварочного оборудования различных типов  Обслуживание технологического оборудования в соответствии с заводской инструкцией. Правила техники безопасности при работе на стапеле  Принцип работы на стапеле</p>

	<p>Способы фиксации автомобиля на стапеле</p> <p>Способы контроля вытягиваемых элементов кузова</p> <p>Применение дополнительной оснастки при вытягивании элементов кузовов на стапеле</p> <p>Технику безопасности при работе со сверлильным и отрезным инструментом</p> <p>Места стыковки элементов кузова и способы их соединения</p> <p>Заводские инструкции по замене элементов кузова</p> <p>Способы соединения новых элементов с кузовом</p> <p>Классификация и виды защитных составов скрытых полостей и сварочных швов</p> <p>Места применения защитных составов и материалов</p> <p>Способы восстановления элементов кузова</p> <p>Виды и назначение рихтовочного инструмента</p> <p>Назначение, общее устройство и работа споттера</p> <p>Методы работы споттером</p> <p>Виды и работа специальных приспособлений для рихтовки элементов кузовов</p>
<p><b>ПК 4.3. Проводить окраску автомобильных кузовов</b></p>	<p><b>Практический опыт:</b></p> <p>Использование средств индивидуальной защиты при работе с лакокрасочными материалами</p> <p>Определение дефектов лакокрасочного покрытия</p> <p>Подбор лакокрасочных материалов для окраски кузова</p> <p>Подготовка поверхности кузова и отдельных элементов к окраске</p> <p>Окраска элементов кузовов</p> <p><b>Умения:</b></p> <p>Визуально определять исправность средств индивидуальной защиты;</p> <p>Безопасно пользоваться различными видами СИЗ;</p> <p>Выбирать СИЗ согласно, требованиям при работе с различными материалами.</p> <p>Оказывать первую медицинскую помощь при интоксикации лакокрасочными материалами</p> <p>Визуально выявлять наличие дефектов лакокрасочного покрытия</p> <p>Выбирать способ устранения дефектов лакокрасочного покрытия</p> <p>Подбирать инструмент и материалы для ремонта</p> <p>Подбирать материалы для восстановления геометрической формы элементов кузова</p> <p>Подбирать материалы для защиты элементов кузова от коррозии</p> <p>Подбирать цвета ремонтных красок элементов кузова</p> <p>Наносить различные виды лакокрасочных материалов</p> <p>Подбирать абразивный материал на каждом этапе подготовки поверхности</p> <p>Использовать механизированный инструмент при подготовке поверхностей</p> <p>Восстанавливать первоначальную форму элементов кузовов</p> <p>Использовать краскопульты различных систем распыления</p> <p>Наносить базовые краски на элементы кузова</p> <p>Наносить лаки на элементы кузова</p> <p>Окрашивать элементы деталей кузова в переход</p> <p>Полировать элементы кузова</p> <p>Оценивать качество окраски деталей</p> <p><b>Знания:</b></p> <p>Требования правил техники безопасности при работе с СИЗ различных видов</p> <p>Влияние различных лакокрасочных материалов на организм</p>

	<p>Правила оказания первой помощи при интоксикации веществами из лакокрасочных материалов          Возможные виды дефектов лакокрасочного покрытия и их причины          Способы устранения дефектов лакокрасочного покрытия          Необходимый инструмент для устранения дефектов лакокрасочного покрытия          Назначение, виды шпатлевок и их применение          Назначение, виды грунтов и их применение          Назначение, виды красок (баз) и их применение          Назначение, виды лаков и их применение          Назначение, виды полиролей и их применение          Назначение, виды защитных материалов и их применение          Технологию подбора цвета базовой краски элементов кузова          Понятие абразивности материала          Градация абразивных элементов          Подбор абразивных материалов для обработки конкретных видов лакокрасочных материалов          Назначение, устройство и работа шлифовальных машин          Способы контроля качества подготовки поверхностей          Виды, устройство и принцип работы краскопультов различных конструкций          Технологию нанесения базовых красок          Технологию нанесения лаков          Технологию окраски элементов кузова методом перехода по базе и по лаку          Применение полировальных паст          Подготовка поверхности под полировку          Технологию полировки лака на элементах кузова          Критерии оценки качества окраски деталей</p>
<p><b>ДК 1. Использовать альтернативные виды автомобильных эксплуатационных материалов</b></p>	<p><b>Практический опыт:</b>  <i>использования альтернативных видов автомобильных эксплуатационных материалов в профессиональной сфере</i></p> <p><b>Умения:</b>  <i>обоснованно выбирать и применять соответствующие конкретной ситуации положения законодательных актов и основополагающих документов по применению альтернативных топлив и эксплуатационных материалов, использовать типовые методы контроля качества альтернативных топлив и эксплуатационных материалов;</i></p> <p><b>Знания:</b>  <i>классификация альтернативных видов топлив и эксплуатационных материалов; влияние свойства альтернативных топлив и эксплуатационных материалов на технико-экономические показатели механизмов и машин в целом; основные методы определения показателей качества альтернативных видов топлив;</i></p>
<p><b>ДК 2. Проводить техническое обслуживание и ремонт специальных и специализированных транспортных средств</b></p>	<p><b>Практический опыт:</b>  <i>проведение технического обслуживания и ремонта специальных и специализированных транспортных средств</i></p> <p><b>Умения:</b>  <i>разбирать и собирать двигатели, системы и агрегаты специальных и специализированных транспортных средств; проводить технический контроль и диагностику специальных и специализированных транспортных средств;</i></p>

	<p><i>разрабатывать и выполнять работы по техническому обслуживанию и ремонту двигателей специальных и специализированных транспортных средств;</i></p> <p><i>разрабатывать и выполнять работы по техническому обслуживанию и ремонту электрооборудования и электронных систем специальных и специализированных транспортных средств;</i></p> <p><i>разрабатывать и выполнять работы по техническому обслуживанию и ремонту ходовой части и трансмиссии специальных и специализированных транспортных средств;</i></p> <p><i>разрабатывать и выполнять работы по техническому обслуживанию и ремонту кузовов специальных и специализированных транспортных средств;</i></p>
	<p><b>Знания:</b></p> <p><i>виды и типы специальных и специализированных транспортных средств;</i></p> <p><i>особенности конструкции специальных и специализированных транспортных средств;</i></p> <p><i>методы проведения диагностики специальных и специализированных транспортных средств;</i></p> <p><i>методы и технологии проведения технического обслуживания и ремонта двигателей специальных и специализированных транспортных средств;</i></p> <p><i>методы и технологии проведения технического обслуживания и ремонта электрооборудования и электронных систем специальных и специализированных транспортных средств;</i></p> <p><i>методы и технологии проведения технического обслуживания и ремонта ходовой части и трансмиссии специальных и специализированных транспортных средств;</i></p> <p><i>методы и технологии проведения технического обслуживания и ремонта кузовов специальных и специализированных транспортных средств;</i></p>

**Основной вид деятельности: Организация процесса по техническому обслуживанию и ремонту автомобиля**

<p><b>ПК 5.1. Планировать деятельность подразделения по техническому обслуживанию и ремонту систем, узлов и двигателей автомобиля</b></p>	<p><b>Практический опыт:</b></p> <p>Планирование производственной программы по эксплуатации подвижного состава автомобильного транспорта</p> <p>Планирование производственной программы по техническому обслуживанию и ремонту подвижного состава автомобильного транспорта</p> <p>Планирование численности производственного персонала</p> <p>Составление сметы затрат и калькуляция себестоимости продукции предприятия автомобильного транспорта</p> <p>Определение финансовых результатов деятельности предприятия автомобильного транспорта</p> <p><b>Умения:</b></p> <p>Производить расчет производственной мощности подразделения по установленным срокам;</p> <p>обеспечивать правильность и своевременность оформления первичных документов;</p> <p>рассчитывать по принятой методологии основные технико-экономические показатели производственной деятельности; планировать производственную программу на один автомобиле день работы предприятия;</p> <p>планировать производственную программу на год по всему парку автомобилей; оформлять документацию по результатам расчетов</p> <p>Организовывать работу производственного подразделения;</p> <p>обеспечивать правильность и своевременность оформления первичных</p>
---	---

	<p>документов;  определять количество технических воздействий за планируемый период;  определять объемы работ по техническому обслуживанию и ремонту автомобилей;  определять потребность в техническом оснащении и материальном обеспечении работ по техническому обслуживанию и ремонту автомобилей;  контролировать соблюдение технологических процессов;  оперативно выявлять и устранять причины нарушений технологических процессов;  определять затраты на техническое обслуживание и ремонт автомобилей;  оформлять документацию по результатам расчетов  Различать списочное и явочное количество сотрудников;  производить расчет планового фонда рабочего времени производственного персонала;  определять численность персонала путем учета трудоемкости программы производства;  рассчитывать потребность в основных и вспомогательных рабочих для производственного подразделения;  использовать технически-обоснованные нормы труда;  производить расчет производительности труда производственного персонала;  планировать размер оплаты труда работников;  производить расчет среднемесячной заработной платы производственного персонала;  производить расчет доплат и надбавок к заработной плате работников;  определять размер основного фонда заработной платы производственного персонала;  определять размер дополнительного фонда заработной платы производственного персонала;  рассчитывать общий фонд заработной платы производственного персонала;  производить расчет платежей во внебюджетные фонды РФ;  формировать общий фонд заработной платы персонала с начислениями  Формировать смету затрат предприятия;  производить расчет затрат предприятия по статьям сметы затрат;  определять структуру затрат предприятия автомобильного транспорта;  калькулировать себестоимость транспортной продукции по статьям сметы затрат;  графически представлять результаты произведенных расчетов;  рассчитывать тариф на услуги предприятия автомобильного транспорта;  оформлять документацию по результатам расчетов  Производить расчет величины доходов предприятия;  производить расчет величины валовой прибыли предприятия;  производить расчет налога на прибыль предприятия;  производить расчет величины чистой прибыли предприятия;  рассчитывать экономическую эффективность производственной деятельности;  проводить анализ результатов деятельности предприятия автомобильного транспорта</p> <p><b>Знания:</b>  Действующие законодательные и нормативные акты, регулирующие производственно-хозяйственную деятельность предприятия;  основные технико-экономические показатели производственной</p>
--	--



	<p>деятельности;  методики расчета технико-экономических показателей производственной деятельности  Требования «Положения о техническом обслуживании и ремонте подвижного состава автомобильного транспорта»;  основы организации деятельности предприятия;  системы и методы выполнения технических воздействий;  методику расчета технико-экономических показателей производственной деятельности;  нормы межремонтных пробегов;  методику корректировки периодичности и трудоемкости технических воздействий;  порядок разработки и оформления технической документации  Категории работников на предприятиях автомобильного транспорта;  методику расчета планового фонда рабочего времени производственного персонала;  действующие законодательные и нормативные акты, регулирующие порядок исчисления и выплаты заработной платы;  форм и систем оплаты труда персонала;  назначение тарифной системы оплаты труда и ее элементы;  виды доплат и надбавок к заработной плате на предприятиях автомобильного транспорта;  состав общего фонда заработной платы персонала с начислениями;  действующие ставки налога на доходы физических лиц;  действующие ставки по платежам во внебюджетные фонды РФ  Классификацию затрат предприятия;  статьи сметы затрат;  методику составления сметы затрат;  методику калькуляции себестоимости транспортной продукции;  способы наглядного представления и изображения данных;  методы ценообразования на предприятиях автомобильного транспорта  Методику расчета доходов предприятия;  методику расчета валовой прибыли предприятия;  общий и специальный налоговые режимы;  действующие ставки налогов, в зависимости от выбранного режима налогообложения;  методику расчета величины чистой прибыли;  порядок распределения и использования прибыли предприятия;  методы расчета экономической эффективности производственной деятельности предприятия;  методику проведения экономического анализа деятельности предприятия</p>
<p><b>ПК 5.2. Организовывать материально-техническое обеспечение процесса по техническому обслуживанию и ремонту автотранспортных средств</b></p>	<p><b>Практический опыт:</b>  Формирование состава и структуры основных фондов предприятия автомобильного транспорта. Формирование состава и структуры оборотных средств предприятия автомобильного транспорта  Планирование материально-технического снабжения производства</p> <p><b>Умения:</b>  Проводить оценку стоимости основных фондов;  анализировать объем и состав основных фондов предприятия автомобильного транспорта;  определять техническое состояние основных фондов;  анализировать движение основных фондов;</p>

	<p>рассчитывать величину амортизационных отчислений;  определять эффективность использования основных фондов  Определять потребность в оборотных средствах;  нормировать оборотные средства предприятия;  определять эффективность использования оборотных средств;  выявлять пути ускорения оборачиваемости оборотных средств предприятия  автомобильного транспорта  Определять потребность предприятия автомобильного транспорта в  объектах материально-технического снабжения в натуральном и  стоимостном выражении</p> <p><b>Знания:</b> Характерные особенности основных фондов предприятий  автомобильного транспорта;  классификацию основных фондов предприятия;  виды оценки основных фондов предприятия;  особенности структуры основных фондов предприятий автомобильного  транспорта;  методику расчета показателей, характеризующих техническое состояние и  движение основных фондов предприятия; методы начисления амортизации  по основным фондам;  методику оценки эффективности использования основных фондов  Состав и структуру оборотных средств предприятий автомобильного  транспорта;  стадии кругооборота оборотных средств;  принципы и методику нормирования оборотных фондов предприятия;  методику расчета показателей использования основных средств  Цели материально-технического снабжения производства;  задачи службы материально-технического снабжения;  объекты материального снабжения на предприятиях автомобильного  транспорта;  методику расчета затрат по объектам материально-технического снабжения  в натуральном и стоимостном выражении</p>
<p><b>ПК 5.3. Осуществлять организацию и контроль деятельности персонала подразделения по техническому обслуживанию и ремонту автотранспортных средств</b></p>	<p><b>Практический опыт:</b>  Подбор и расстановка персонала, построение организационной структуры  управления Построение системы мотивации персонала  Построение системы контроля деятельности персонала  Руководство персоналом  Принятие и реализация управленческих решений  Осуществление коммуникаций  Документационное обеспечение управления и производства  Обеспечение безопасности труда персонала</p> <p><b>Умения:</b>  Оценивать соответствие квалификации работника требованиям к должности  Распределять должностные обязанности  Обосновывать расстановку рабочих по рабочим местам в соответствии с  объемом работ и спецификой технологического процесса  Выявлять потребности персонала  Формировать факторы мотивации персонала  Применять соответствующий метод мотивации  Применять практические рекомендации по теориям поведения людей  (теориям мотивации) Устанавливать параметры контроля (формировать  «контрольные точки»)  Собирать и обрабатывать фактические результаты деятельности персонала</p>

	<p>Сопоставлять фактические результаты деятельности персонала с заданными параметрами (планами)</p> <p>Оценивать отклонение фактических результатов от заданных параметров деятельности, анализировать причины отклонения</p> <p>Принимать и реализовывать корректирующие действия по устранению отклонения или пересмотру заданных параметров («контрольных точек»)</p> <p>Контролировать соблюдение технологических процессов и проверять качество выполненных работ</p> <p>Подготавливать отчетную документацию по результатам контроля</p> <p>Координировать действия персонала</p> <p>Оценивать преимущества и недостатки стилей руководства в конкретной хозяйственной ситуации</p> <p>Реализовывать власть. Диагностировать управленческую задачу (проблему)</p> <p>Выставлять критерии и ограничения по вариантам решения управленческой задачи</p> <p>Формировать поле альтернатив решения управленческой задачи</p> <p>Оценивать альтернативы решения управленческой задачи на предмет соответствия критериям выбора и ограничениям</p> <p>Осуществлять выбор варианта решения управленческой задачи</p> <p>Реализовывать управленческое решение</p> <p>Формировать (отбирать) информацию для обмена</p> <p>Кодировать информацию в сообщение и выбирать каналы передачи сообщения</p> <p>Применять правила декодирования сообщения и обеспечивать обратную связь между субъектами коммуникационного процесса</p> <p>Предотвращать и разрешать конфликты</p> <p>Разрабатывать и оформлять техническую документацию</p> <p>Оформлять управленческую документацию</p> <p>Соблюдать сроки формирования управленческой документации. Оценивать обеспечение производства средствами пожаротушения</p> <p>Оценивать обеспечение персонала средствами индивидуальной защиты</p> <p>Контролировать своевременное обновление средств защиты, формировать соответствующие заявки</p> <p>Контролировать процессы экологизации производства</p> <p>Соблюдать периодичность проведения инструктажа</p> <p>Соблюдать правила проведения и оформления инструктажа</p> <p><b>Знания:</b></p> <p>Сущность, систему, методы, принципы, уровни и функции менеджмента</p> <p>Квалификационные требования ЕТКС по должностям «Слесарь по ремонту автомобилей», «Техник по ТО и ремонту автомобилей», «Мастер участка»</p> <p>Разделение труда в организации</p> <p>Понятие и типы организационных структур управления</p> <p>Принципы построения организационной структуры управления</p> <p>Понятие и закономерности нормы управляемости</p> <p>Сущность, систему, методы, принципы, уровни и функции менеджмента</p> <p>Понятие и механизм мотивации</p> <p>Методы мотивации</p> <p>Теории мотивации</p> <p>Сущность, систему, методы, принципы, уровни и функции менеджмента</p> <p>Понятие и механизм контроля деятельности персонала</p> <p>Виды контроля деятельности персонала</p> <p>Принципы контроля деятельности персонала</p>
--	--

	<p>Влияние контроля на поведение персонала  Метод контроля «Управленческая пятерня»  Нормы трудового законодательства по дисциплинарным взысканиям  Положения нормативно-правового акта «Правила оказания услуг (выполнения работ) по ТО и ремонту автотранспортных средств»  Положения действующей системы менеджмента качества Сущность, систему, методы, принципы, уровни и функции менеджмента  Понятие стиля руководства, одномерные и двумерные модели стилей руководства  Понятие и виды власти  Роль власти в руководстве коллективом  Баланс власти  Понятие и концепции лидерства  Формальное и неформальное руководство коллективом  Типы работников по матрице «потенциал-объем выполняемой работы»  Сущность, систему, методы, принципы, уровни и функции менеджмента  Понятие и виды управленческих решений  Стадии управленческих решений  Этапы принятия рационального решения  Методы принятия управленческих решений  Сущность, систему, методы, принципы, уровни и функции менеджмента  Понятие и цель коммуникации  Элементы коммуникационного процесса  Этапы коммуникационного процесса  Понятие вербального и невербального общения  Каналы передачи сообщения  Типы коммуникационных помех и способы их минимизации  Коммуникационные потоки в организации  Понятие, виды конфликтов  Стратегии поведения в конфликте  Основы управленческого учета и документационного обеспечения технологических процессов по ТО и ремонту автомобильного транспорта  Понятие и классификация документации  Порядок разработки и оформления технической и управленческой документации  Правила охраны труда  Правила пожарной безопасности  Правила экологической безопасности  Периодичность и правила проведения и оформления инструктажа</p>
<p><b>ПК 5.4. Разрабатывать предложения по совершенствованию деятельности подразделения, техническому обслуживанию и ремонту автотранспортных средств</b></p>	<p><b>Практический опыт:</b>  Сбор информации о состоянии использования ресурсов, организационно-техническом и организационно-управленческом уровне производства  Постановка задачи по совершенствованию деятельности подразделения, формулировка конкретных средств и способов ее решения  Документационное оформление рационализаторского предложения и обеспечение его движения по восходящей</p> <p><b>Умения:</b>  Извлекать информацию через систему коммуникаций  Оценивать и анализировать использование материально-технических ресурсов производства  Оценивать и анализировать использование трудовых ресурсов производства  Оценивать и анализировать использование финансовых ресурсов</p>

	<p>производства Оценивать и анализировать организационно-технический уровень производства Оценивать и анализировать организационно-управленческий уровень производства Формулировать проблему путем сопоставления желаемого и фактического результатов деятельности подразделения Генерировать и выбирать средства и способы решения задачи Всесторонне прорабатывать решение задачи через указание данных, необходимых и достаточных для реализации предложения Формировать пакет документов по оформлению рационализаторского предложения Осуществлять взаимодействие с вышестоящим руководством</p>
	<p><b>Знания:</b> Действующие законодательные и нормативные акты, регулирующие производственно-хозяйственную деятельность Основы менеджмента Порядок обеспечения производства материально-техническими, трудовыми и финансовыми ресурсами Порядок использования материально-технических, трудовых и финансовых ресурсов Особенности технологического процесса ТО и ремонта автотранспортных средств Требования к организации технологического процесса ТО и ремонта автотранспортных средств Действующие законодательные и нормативные акты, регулирующие производственно-хозяйственную деятельность Основы менеджмента Передовой опыт организации процесса по ТО и ремонту автотранспортных средств Нормативные документы по организации и проведению рационализаторской работы Документационное обеспечение управления и производства Организационную структуру управления</p>
<p><b>ДК 3. Осуществлять техническую эксплуатацию автомобильного транспорта</b></p>	<p><b>Практический опыт:</b> <i>техническая эксплуатация автомобильного транспорта;</i></p> <p><b>Умения:</b> <i>осуществлять техническую эксплуатацию автотранспорта в тяжёлых условиях определять влияние условий эксплуатации на состояние автомобилей; выбирать технические системы для реализации заданных алгоритмов регулирования и управления;</i></p> <p><b>Знания:</b> <i>причины и закономерности изменения технического состояния автомобиля, а также его основных узлов и систем; методы определения предельных и допустимых значений параметров технического состояния автомобильного транспорта; методы корректирования нормативов технической эксплуатации автомобилей;</i></p>
<p><b>Основной вид деятельности: Организация процесса модернизации и модификации автотранспортных средств</b></p>	
<p><b>ПК 6.1. Определять</b></p>	<p><b>Практический опыт:</b></p>

<p><b>необходимость модернизации автотранспортного средства</b></p>	<p>Оценка технического состояния транспортных средств и возможности их модернизации. Работа с нормативной и законодательной базой при подготовке Т.С. к модернизации. Прогнозирование результатов от модернизации Т.С.</p> <p><b>Умения:</b>          Визуально и экспериментально определять техническое состояние узлов, агрегатов и механизмов транспортного средства          Подбирать необходимый инструмент и оборудование для проведения работ;          Органолептическое оценивание технического состояния транспортных средств (Т.С.) Применять законодательные акты в отношении модернизации Т.С.          Разрабатывать технические задания на модернизацию Т.С.          Подбирать инструмент и оборудование для проведения работ.          Производить расчеты экономической эффективности от внедрения мероприятий по модернизации Т.С.          Пользоваться вычислительной техникой;          Анализировать результаты модернизации на примере других предприятий (организаций).</p> <p><b>Знания:</b>          Конструкционные особенности узлов, агрегатов и деталей транспортных средств          Назначение, устройство и принцип работы технологического оборудования для модернизации;          Материалы, используемые при производстве узлов, агрегатов и деталей Т.С.          Неисправности и признаки неисправностей узлов, агрегатов и деталей Т.С.          Методики диагностирования узлов, агрегатов и деталей Т.С.          Свойства и состав эксплуатационных материалов, применяемых в Т.С.          Техника безопасности при работе с оборудованием;          Факторы, влияющие на степень и скорость износа узлов, агрегатов и механизмов Т.С. Назначение, устройство и принцип работы технологического оборудования для модернизации;          Основы работы с поисковыми системами во всемирной системе объединённых компьютерных сетей «Internet»;          Законы, регулирующие сферу переоборудования Т.С, экологические нормы РФ;          Правила оформления документации на транспорте. Правила расчета снижения затрат на эксплуатацию Т.С., рентабельность услуг;          Правила подсчета расхода запасных частей и затрат на обслуживание и ремонт;          Процесс организации технического обслуживания и текущего ремонта на АТП;          Перечень работ технического обслуживания и текущего ремонта Т.С.          Факторы, влияющие на степень и скорость износа узлов, агрегатов и механизмов Т.С.</p>
<p><b>ПК 6.2. Планировать взаимозаменяемость узлов и агрегатов автотранспортного</b></p>	<p><b>Практический опыт:</b>          Работа с базами по подбору запасных частей к Т.С. с целью взаимозаменяемости. Проведение измерения узлов и деталей с целью подбора заменителей и определять их характеристики.</p>

<p><b>средства и повышение их эксплуатационных свойств</b></p>	<p><b>Умения:</b>          Подбирать запасные части по VIN номеру Т.С.          Подбирать запасные части по артикулам и кодам в соответствии с оригинальным каталогом;          Читать чертежи, схемы и эскизы узлов, механизмов и агрегатов Т.С.          Выполнять чертежи, схемы и эскизы узлов, механизмов и агрегатов Т.С.          Подбирать правильный измерительный инструмент;          Определять основные геометрические параметры деталей, узлов и агрегатов;          Определять технические характеристики узлов и агрегатов Т.С.          Анализировать технические характеристики узлов и агрегатов Т.С.          Правильно выбирать наилучший вариант в расчете «цена-качество» из широкого спектра запасных частей, представленных различными производителями на рынке.</p>
	<p><b>Знания:</b>          Классификация запасных частей;          Основные сервисы в сети интернет по подбору запасных частей;          Правила черчения, стандартизации и унификации изделий;          Правила чтения технической и технологической документации;          Правила разработки и оформления документации на учет и хранение запасных частей;          Правила чтения электрических схем;          Приемов работы в Microsoft Excel, Word, MATLAB и др. программах;          Приемов работы в двух- и трёхмерной системах автоматизированного проектирования и черчения «КОМПАС», «Auto CAD».          Метрология, стандартизация и сертификация;          Правила измерений различными инструментами и приспособлениями;          Правила перевода чисел в различные системы счислений;          Международные меры длины;          Законы теории надежности механизмов, агрегатов и узлов Т.С.;          Свойства металлов и сплавов;          Свойства резинотехнических изделий</p>
<p><b>ПК 6.3. Владеть методикой автомобиля тюнинга</b></p>	<p><b>Практический опыт:</b>          Производить технический тюнинг автомобилей          Дизайн и дооборудование интерьера автомобиля          Стайлинг автомобиля</p> <p><b>Умения:</b> Правильно выявить и эффективно искать информацию, необходимую для решения задачи;          Определить необходимые ресурсы;          Владеть актуальными методами работы;          Оценивать результат и последствия своих действий.          Проводить контроль технического состояния транспортного средства.          Составить технологическую документацию на модернизацию и тюнинг транспортных средств.          Определить взаимозаменяемость узлов и агрегатов транспортных средств.          Производить сравнительную оценку технологического оборудования.          Определять необходимый объем используемого материала          Определить возможность изменения интерьера          Определить качество используемого сырья          Установить дополнительное оборудование          Установить различные аудиосистемы          Установить освещение          Выполнить арматурные работы</p>

	<p>Графически изобразить требуемый результат.  Определить необходимый объем используемого материала.  Определить возможность изменения экстерьера.  Определить качество используемого сырья  Установить дополнительное оборудование.  Устанавливать внешнее освещение.  Графически изобразить требуемый результат.  Наносить краску и пластидип.  Наносить аэрографию.  Изготовить карбоновые детали.</p> <p><b>Знания:</b>  Требования техники безопасности.  Законы РФ, регламентирующие производство работ по тюнингу  Технические требования к работам  Особенности и виды тюнинга.  Основные направления тюнинга двигателя.  Устройство всех узлов автомобиля.  Теорию двигателя  Теорию автомобиля.  Особенности тюнинга подвески.  Технические требования к тюнингу тормозной системы.  Требования к тюнингу системы выпуска отработанных газов.  Особенности выполнения блокировки для внедорожников  Знать виды материалов, применяемых в салоне автомобиля  Особенности использования материалов и основы их компоновки  Особенности установки аудиосистемы  Технику оснащения дополнительным оборудованием.  Современные системы, применяемые в автомобилях  Особенности установки внутреннего освещения  Требования к материалам и особенности тюнинга салона автомобиля.  Способы увеличения, мощности двигателя.  Технологию установки ксеноновых ламп и блока розжига.  Методы нанесения аэрографии  Технологию подбора дисков по типоразмеру.  ГОСТ Р 51709-2001 проверки света фар на соответствие  Особенности подбора материалов для проведения покрасочных работ  Основные направления, особенности и требования к внешнему тюнингу автомобилей.  Знать особенности изготовления пластикового обвеса.  Технологию тонирования стекол.  Технологию изготовления и установки подкрылок</p>
<p><b>ПК 6.4. Определять остаточный ресурс производственного оборудования</b></p>	<p><b>Практический опыт:</b>  Оценка технического состояния производственного оборудования.  Проведение регламентных работ по техническому обслуживанию и ремонту производственного оборудования. Определение интенсивности изнашивания деталей производственного оборудования и прогнозирование остаточного ресурса.</p> <p><b>Умения:</b> Визуально определять техническое состояние производственного оборудования;  Определять наименование и назначение технологического оборудования;  Подбирать инструмент и материалы для оценки технического состояния производственного оборудования;</p>



Читать чертежи, эскизы и схемы узлов и механизмов технологического оборудования;  
Обеспечивать технику безопасности при выполнении работ по оценке технического состояния производственного оборудования;  
Определять потребность в новом технологическом оборудовании;  
Определять неисправности в механизмах производственного оборудования.  
Составлять графики обслуживания производственного оборудования;  
Подбирать инструмент и материалы для проведения работ по техническому обслуживанию и ремонту производственного оборудования;  
Разбираться в технической документации на оборудование;  
Обеспечивать технику безопасности при выполнении работ по техническому обслуживанию производственного оборудования;  
Настраивать производственное оборудование и производить необходимые регулировки. Прогнозировать интенсивность изнашивания деталей и узлов оборудования;  
Определять степень загруженности и степень интенсивности использования производственного оборудования;  
Диагностировать оборудование, используя встроенные и внешние средства диагностики;  
Рассчитывать установленные сроки эксплуатации производственного оборудования;  
Применять современные методы расчетов с использованием программного обеспечения ПК;  
Создавать виртуальные макеты исследуемого образца с критериями воздействий на него, применяя программные обеспечения ПК.

**Знания:**  
Назначение, устройство и характеристики типового технологического оборудования;  
Признаки и причины неисправностей оборудования его узлов и деталей;  
Неисправности оборудования его узлов и деталей;  
Правила безопасного владения инструментом и диагностическим оборудованием;  
Правила чтения чертежей, эскизов и схем узлов и механизмов технологического оборудования;  
Методику расчетов при определении потребности в технологическом оборудовании;  
Технические жидкости, масла и смазки, применяемые в узлах производственного оборудования.  
Систему технического обслуживания и ремонта производственного оборудования;  
Назначение и принцип действия инструмента для проведения работ по техническому обслуживанию и ремонту производственного оборудования;  
Правила работы с технической документацией на производственное оборудование;  
Требования охраны труда при проведении работ по техническому обслуживанию и ремонту производственного оборудования;  
Технологию работ, выполняемую на производственном оборудовании;  
Способы настройки и регулировки производственного оборудования. Законы теории надежности механизмов и деталей производственного оборудования;  
Влияние режима работы предприятия на интенсивность работы производственного оборудования и скорость износа его деталей и механизмов;

	<p>Средства диагностики производственного оборудования;  Амортизационные группы и сроки полезного использования производственного оборудования;  Приемы работы в Microsoft Excel, MATLAB и др. программах;  Факторы, влияющие на степень и скорость износа производственного оборудования.</p>
<p><b>ДК 4. Проводить испытания модернизированных и модифицированных транспортных средств</b></p>	<p><b>Практический опыт:</b>  проведение испытаний модернизированных и модифицированных транспортных средств;</p>
	<p><b>Умения:</b>  проводить испытания модернизированных и модифицированных транспортных средств;  оценивать и давать заключение о результатах испытаний;</p>
	<p><b>Знания:</b>  методы проведения испытаний;  правила обработки и оценка достоверности результатов испытаний;</p>
<p><b>Основной вид деятельности: Выполнение работ по профессии 18511 Слесарь по ремонту автомобилей</b></p>	
<p><b>ДК 5. Выполнять слесарную обработку деталей с подгонкой и доводкой деталей.</b></p>	<p><b>Практический опыт:</b>  применения приспособлений, слесарного инструмента и оборудования при выполнении слесарных работ;</p>
	<p><b>Умения:</b>  выполнять слесарную обработку деталей по 11-12 квалитетам (4-5 классам точности) с подгонкой и доводкой деталей;  читать чертежи;</p>
	<p><b>Знания:</b>  виды слесарных операций;  назначение операций, приёмы и правила их выполнения;  технологический процесс слесарной обработки;  требования безопасности выполнения слесарных работ;  свойства обрабатываемых материалов;  систему допусков и посадок, квалитетов;</p>
<p><b>ДК 6. Производить слесарно-сборочные работы.</b></p>	<p><b>Практический опыт:</b>  самостоятельного выполнения слесарных работ 3-го разряда;  участия в выполнении работ средней сложности по ремонту и сборке автомобилей под руководством слесаря по ремонту автомобилей более высокой квалификации;</p>
	<p><b>Умения:</b>  использовать способы, оборудование для сборки типовых подвижных соединений, применяемых в автомобилях.  устранять неисправности систем автомобилей;  проводить контроль качества сборки;</p>
	<p><b>Знания:</b>  устройство и назначение узлов, агрегатов и приборов средней сложности;  правила сборки автомобилей, ремонт деталей, узлов, агрегатов и приборов;  регулируемые и крепежные работы;  типичные неисправности систем автомобиля, способы их обнаружения и устранения;  назначение и основные свойства материалов, применяемых при ремонте электрооборудования;  устройство универсальных специальных приспособлений и контрольно-измерительных инструментов;</p>

	<i>способы и приёмы выполнения слесарно-сборочных работ;</i>
ДК 7. Дефектовать и подбирать детали при выполнении ремонта агрегатов, узлов автомобиля	<b>Практический опыт:</b> дефектовки и подбора деталей при выполнении ремонта агрегатов, узлов автомобиля;
	<b>Умения:</b> дефектовать детали при выполнении ремонта агрегатов, узлов автомобиля;
	<b>Знания:</b> применяемый инструмент и приспособления, а также назначение, классификацию и конструкцию разъёмных и неразъёмных соединений деталей;
ДК 8. Владеть методами и инструментарием управления ресурсосбережением	<b>Практический опыт:</b> применения ресурсосберегающих технологий;
	<b>Умения:</b> осуществлять подбор методов и инструментов управления ресурсосбережением;
	<b>Знания:</b> ресурсоемкость технических процессов обслуживания и ремонта автомобиля; ресурсосберегающие мероприятия
<b>Дополнительный вид деятельности: Коммуникация в профессиональной деятельности с учётом психологических аспектов</b>	
ДК 10.1 Учёт психологических особенностей личности в деловом общении.	<b>Умения:</b> применять техники и приемы эффективного общения в профессиональной деятельности; организовывать работу коллектива и команды; взаимодействовать с коллегами, руководством, клиентами в ходе профессиональной деятельности; <b>Знания:</b> психологических основ деятельности коллектива, психологических особенностей личности; основ проектной деятельности; ролей и ролевых ожиданий в общении; техник и приемов общения, правил слушания, ведение беседы, убеждения; механизмов взаимопонимания в общении; источников, причин, видов и способов разрешения конфликтов; этических принципов общения.
<b>Дополнительный вид деятельности: Защита прав интеллектуальной собственности</b>	
ДК 10.2 Защита прав интеллектуальной собственности.	<b>Умения:</b> использовать критерии классификации интеллектуальной собственности в целях отнесения к определенному виду; применять полученные знания для понимания закономерностей правового регулирования интеллектуальной собственности; грамотно выбирать способы и формы защиты права интеллектуальной собственности. <b>Знания:</b> объектов и источников прав интеллектуальной собственности; авторских и смежных прав; договоров в сфере авторского права; объектов промышленной собственности; патентования; международно-правовой охраны объектов интеллектуальной

## 5 Структура образовательной программы

Структура ОП включает обязательную часть и часть, формируемую участниками образовательных отношений (вариативную часть). Конкретное соотношение обязательной и вариативной части определяется учебным планом.

Обязательная часть ОП направлена на формирование общих и профессиональных компетенций, предусмотренных в разделе 4 (Планируемые результаты освоения образовательной программы), и составляет не более 70 процентов от общего объема времени, отведенного на ее освоение.

Вариативная часть ОП (не менее 30 процентов) дает возможность расширения основных видов деятельности, к которым должен быть готов выпускник, освоивший образовательную программу, согласно получаемой квалификации – специалист, и углубления подготовки обучающегося, исходя из требований работодателя, а также получения дополнительных компетенций, необходимых для обеспечения конкурентоспособности выпускника в соответствии с запросами регионального рынка труда.

Образовательная программа имеет следующую структуру:

- общий гуманитарный и социально-экономический цикл;
- математический и общий естественнонаучный цикл;
- общепрофессиональный цикл;
- профессиональный цикл;
- государственная итоговая аттестация.

Перечень, содержание, объем и порядок реализации дисциплин и модулей ОП определен в учебном плане с учетом соответствующей примерной основной образовательной программы.

В общем гуманитарном и социально-экономическом, математическом и общем естественнонаучном, общепрофессиональном и профессиональном циклах (далее - учебные циклы) ОП выделяется объем работы обучающихся во взаимодействии с преподавателем по видам учебных занятий (урок, практическое занятие, лабораторное занятие, консультация, лекция, семинар), практики (в профессиональном цикле) и самостоятельной работы обучающихся.

На проведение учебных занятий и практик при освоении учебных циклов образовательной программы в очной форме обучения выделено не менее 70 процентов от объема учебных циклов образовательной программы.

В учебные циклы включается промежуточная аттестация обучающихся, которая осуществляется в рамках освоения указанных циклов в соответствии с разработанными колледжем фондами оценочных средств (далее – ФОС), позволяющими оценить достижения запланированных по отдельным дисциплинам, модулям и практикам результатов обучения.

Обязательная часть общего гуманитарного и социально-экономического цикла образовательной программы предусматривает изучение следующих обязательных дисциплин: «Основы философии», «История», «Психология общения», «Иностранный язык в профессиональной деятельности», «Физическая культура».

Общий объем дисциплины «Физическая культура» составляет не менее 160 академических часов. Организация учебного процесса осуществляется в соответствии с Порядком реализации дисциплины «Физическая культура» для обучающихся, осваивающих образовательные программы СПО, утвержденным решением Ученого совета ТИУ от 13 октября 2020, зарегистрировано 13.10.2020, №2УМУ–381/2020. Для обучающихся инвалидов и лиц с ограниченными возможностями здоровья колледжем установлен особый порядок освоения дисциплины «Физическая культура» с учетом состояния их здоровья согласно Положению об организации образовательного процесса инвалидов и

лиц с ограниченными возможностями здоровья, утвержденного ТИУ от 13 октября 2022г., зарегистрировано 13.10.2022, №2УМУ – 485/2022.

При формировании учебного плана ОП ППССЗ предусмотрено включение адаптационных дисциплин, обеспечивающих коррекцию нарушений развития и социальную адаптацию обучающихся инвалидов и лиц с ограниченными возможностями здоровья:

ОГСЭ.06 Коммуникативный практикум;

ОП.10 Психология личности и профессиональное самоопределение.

Освоение общепрофессионального цикла образовательной программы в очной форме обучения предусматривает изучение дисциплины «Безопасность жизнедеятельности» в объеме 68 академических часов, из них на освоение основ военной службы (для юношей) – 70 процентов от общего объема времени, отведенного на указанную дисциплину.

Образовательной программой для подгрупп девушек предусмотрено использование 70 процентов от общего объема времени дисциплины «Безопасность жизнедеятельности», предусмотренного на изучение основ военной службы, на освоение основ медицинских знаний.

Организация учебного процесса осуществляется в соответствии с Порядком реализации дисциплин «Основы безопасности жизнедеятельности» и «Безопасность жизнедеятельности» для обучающихся, осваивающих образовательные программы СПО, утвержденным решением Ученого совета ТИУ от 13 октября 2020, зарегистрировано 22.10.2020, №2УМУ – 383/2020.

Профессиональный цикл образовательной программы включает профессиональные модули, которые формируются в соответствии с основными видами деятельности, предусмотренными ФГОС СПО по специальности 23.02.07 Техническое обслуживание и ремонт двигателей, систем и агрегатов автомобилей.

В рамках освоения одного из основных видов профессиональной деятельности, предусмотренного по результатам освоения профессионального модуля по выполнению работ по профессии 18511 Слесарь по ремонту автомобилей, проводится квалификационный экзамен в соответствии с Порядком проведения квалификационного экзамена и присвоения квалификации в рамках освоения профессии квалифицированного рабочего, должности служащего по программам подготовки специалистов среднего звена, утвержденным в ТИУ от 23 мая 2022, зарегистрировано от 23 мая 2022, №2УМУ – 462/2022.

В профессиональный цикл ОП входят следующие виды практик: учебная практика и производственная практика.

Учебная и производственная практики проводятся при освоении обучающимися профессиональных компетенций в рамках профессиональных модулей и реализуются в несколько периодов в форме практической подготовки. Часть профессионального цикла ОП, выделяемая на проведение практик, определена в объеме не менее 25 процентов от профессионального цикла образовательной программы.

Максимальная учебная нагрузка обучающегося в период теоретического обучения составляет 36 академических часов в неделю и включает все виды работ.

Самостоятельная работа обучающихся организуется в соответствии с Порядком планирования и организации самостоятельной работы в соответствии с требованиями актуализированных федеральных государственных образовательных стандартов среднего профессионального образования, утвержденный решением Ученого совета ТИУ от 27 марта 2020, зарегистрировано 27.03.2020, №2УМУ – 364/2020;

Консультации предусмотрены учебным планом как вид учебных занятий во взаимодействии с преподавателем по дисциплинам и МДК, предусматривающим экзамен и выполнение курсовых проектов.

Общая продолжительность каникул в учебном году составляет 10-11 недель (по календарному учебному графику), в том числе не менее 2-х недель в зимний период.

Государственная итоговая аттестация проводится в форме демонстрационного экзамена и защиты выпускной квалификационной работы (дипломного проекта).

Структура ОП представлена в приложениях:

Учебный план	(Приложение I)
Календарный учебный график	(Приложение II)
Рабочие программы учебных дисциплин	(Приложение III)
Рабочие программы профессиональных модулей	(Приложение IV)
Рабочая программа учебной практики	(Приложение V)
Рабочая программа производственной практики	(Приложение VI)
Рабочая программа воспитания	(Приложение VII)
Календарный план воспитательной работы	(Приложение VIII)
Материально-технические условия реализации образовательной программы	(Приложение IX)
Карта обеспеченности образовательной программы учебной и учебно-методической литературой	(Приложение X)
Кадровое обеспечение образовательной программы	(Приложение XI)
Программа государственной итоговой аттестации	(Приложение XII)
Характеристика профессиональной деятельности выпускников и требования к результатам освоения образовательной программы (функциональная карта, согласованная с работодателем)	(Приложение XIII)

## 6 Условия реализации образовательной программы

Требования к условиям реализации образовательной программы включают в себя общесистемные требования, требования к материально-техническому, учебно-методическому обеспечению, к организации воспитания обучающихся, кадровым и финансовым условиям реализации образовательной программы.

### 6.1 Требования к материально-техническому оснащению образовательной программы

6.1.1 Материально-техническая база колледжа включает в себя закрепленные в оперативном управлении имущественные комплексы, оборудование, обеспечивающее проведение всех видов учебной деятельности обучающихся, предусмотренных учебным планом, с учетом ПООП. Материально-техническая база колледжа соответствует действующим санитарным и противопожарным нормам.

Специальные помещения представляют собой учебные аудитории для проведения занятий всех видов, предусмотренных образовательной программой, в том числе групповых и индивидуальных консультаций, текущего контроля и промежуточной аттестации, а также помещения для самостоятельной работы, мастерские и лаборатории, оснащенные оборудованием, техническими средствами обучения и материалами, учитывающими требования международных стандартов.

Перечень кабинетов, лабораторий, мастерских и др., обеспечивающих проведение всех предусмотренных образовательной программой видов занятий, практических и лабораторных работ, учебной практики, выполнение курсовых проектов, выпускной квалификационной работы.

Кабинеты:

- инженерной графики;
- технической механики;
- электротехники и электроники;
- материаловедения;
- метрологии, стандартизации, сертификации;
- информационных технологий в профессиональной деятельности;
- правового обеспечения профессиональной деятельности;
- охраны труда;
- безопасности жизнедеятельности;
- устройства автомобилей;
- автомобильных эксплуатационных материалов;
- технического обслуживания и ремонта автомобилей;
- технического обслуживания и ремонта двигателей;
- технического обслуживания и ремонта электрооборудования;
- технического обслуживания и ремонта шасси автомобилей;
- ремонта кузовов автомобилей.

Лаборатории:

- электротехники и электроники;
- материаловедения;
- автомобильных эксплуатационных материалов;
- автомобильных двигателей;
- электрооборудования автомобилей.

Мастерские:

- слесарно – станочные;
- сварочные;
- разборочно – сборочная;

технического обслуживания автомобилей, включающая участки: уборочно – моечный, диагностический, слесарно – механический, кузовной, окрасочный.

Спортивный комплекс:

спортивный зал.

Залы:

актовый зал;

библиотека, читальный зал с выходом в Интернет.

6.1.2 Материально-техническое оснащение лабораторий, мастерских и баз практики по специальности

Колледж располагает материально-технической базой, обеспечивающей проведение всех видов дисциплинарной и междисциплинарной подготовки, лабораторной, практической работы обучающихся, предусмотренных учебным планом и соответствующей действующим санитарным и противопожарным правилам и нормам и включает в себя:

Оснащение учебной лаборатории Электротехники и электроники

Рабочее место преподавателя.

Рабочие места обучающихся.

Учебно-наглядные пособия: плакаты по темам «Организация обеспечения электробезопасности», «Электробезопасность при напряжении до 1000Вт», стенд «Электротехника и основы электроники» НТЦ-01.000.

Оборудование: установка демонстрационная «Петля гистерезиса ферромагнетиков» ФДЭ - 001м; установка для изучения плоской системы произвольно расположенных сил ТМт-02; установка для изучения электростатического поля методом моделирования ФПЭ-31; установка для определения коэффициента взаимной диффузии воздуха и водного пара ФПТ 1-4; установка для опытного определения координат центра тяжести плоских фигур ТМт-04; установка лабораторная «Маятник Обербека» ФМ-14; установка лабораторная «Модуль Юнга и модуль сдвига» ФМ -19 с электронным блоком; установка лабораторная «Изучение затухающих колебаний» ФПЭ-10; установка лабораторная «Изучение явления взаимоиндукции»ФПЭ 05 звуковой; установка лабораторная «Машина Атвуда» с электронным блоком ФМ-11; установка лабораторная «Определение отношения заряда электрона к его массе методом магнетрона»ФПЭ-03; выпрямитель В-24 9.4.79; комплект электроснабжения (электромагнитная индукция, индуктивность и емкость в контуре переменного тока. ФДЭ-03м); комплект электрооборудования КЭФ9.3.4.314; лабораторная установка «Изучение электрических процессов в простых линейных цепях» ФПЭ-09; лабораторная установка «Конденсатор универсальный раздвижной. Опыты по электростатике» ФДЭ-011М; лабораторная установка «Определение универсальной газовой постоянной»ФПТ-1-12; лабораторная установка для изучения зависимости скорости звука от температуры ФПТ 1-7; лабораторная установка для определения коэффициента вязкости воздуха; лабораторная установка для определения коэффициента теплопроводности воздуха; лабораторная установка для определения отношения теплоемкости воздуха при постоянном объеме ФПТ1-6; компьютер в комплекте с лицензионным программным обеспечением общего и профессионального назначения.

Оснащение учебной лаборатории Материаловедения

Рабочее место преподавателя.

Рабочие места обучающихся.

Оборудование: пресс Бринелля; пресс Роквелла; разрывная машина; установка для автоматизированного экспресс-анализа механических свойств металлов МВ-001М; микроскоп металлографический агрегатный серии ЕС МЕТАМ РВ-21-1; печь муфельная 15-2; компьютер в комплекте с лицензионным программным обеспечением общего и профессионального назначения.



### Оснащение учебной лаборатории Автомобильных эксплуатационных материалов

Рабочее место преподавателя.

Рабочие места обучающихся.

Учебно-наглядные пособия: стенд «Эксплуатационные материалы (бензин)»; стенд «Эксплуатационные материалы (охлаждающая жидкость)»; стенд «Эксплуатационные материалы (тормозная жидкость)».

Оборудование: компьютер в комплекте с лицензионным программным обеспечением общего и профессионального назначения, мультимедийное оборудование.

### Оснащение учебной лаборатории Автомобильных двигателей

Рабочее место преподавателя.

Рабочие места обучающихся.

Учебно-наглядные пособия: карбюраторные двигатели на стационарной платформе; дизельные двигатели на стационарной платформе; сканеры диагностические, стенды контрольно-испытательные для проверки технического состояния узлов и деталей электрооборудования автомобилей; зарядные устройства для аккумуляторных батарей; стенды демонстрационные систем электрооборудования; узлы и детали; контрольно-измерительные приборы; приборы для проверки деталей электрических машин, свечей зажигания, регуляторов напряжения; автотестер; модели: генераторов, стартеров, реле-регуляторов, аккумуляторной батареи, катушки зажигания, регуляторов напряжения и др.; наборы инструментов; плакаты по теме «Фазы газораспределения двигателя», «Устройство двигателя внутреннего сгорания».

Оборудование: компьютер в комплекте с лицензионным программным обеспечением общего и профессионального назначения.

### Оснащение учебной лаборатории Электрооборудования автомобилей

Рабочее место преподавателя.

Рабочие места обучающихся.

Учебно-наглядные пособия: учебный автоматизированный стенд "Электрооборудование а/м "Камаз"; стенд "Электрооборудование" кат. "В"; стенд "Электрооборудование" кат. "С"; ареометр для тосола, электролита; вилка нагрузочная; мультиметр ДТ-9208; мультиметр М830В; набор Автоэлектрика; пробник автомобильный 6-24В 110 мм (латунь); сканер OBDII; стенд электронный модульный СКИФ; комплект деталей электрооборудования автомобилей; двигатели внутреннего сгорания автомобилей: ЯМЗ-238, ЗИЛ-130, ЗМЗ-21, ЗМЗ-24, ГАЗ-21.

Оборудование: компьютер в комплекте с лицензионным программным обеспечением общего и профессионального назначения.

### Оснащение мастерской Слесарно-станочная

Оборудование: угольники; штангенциркули; молотки; зубило; верстак слесарный мод. АС-118; компрессор мод. Д-4; машина отрезная HITACHI CC 14SF вертикальная; набор инструмента 76 предметов STELS; набор слесарного инструмента «Универсал-2» 27 пр.; набор рожковых ключей (8-27мм); пневматическая углошлифовальная машина JAG-6638; станок радиально-сверлильный мод. RV-32; станок настольно-сверлильный мод. 2Н112; станок вертикально-сверлильный мод. 2М125; тележка инструментальная Ferrum 02.106R; тиски слесарные стальные поворотные ТСС-140; тиски слесарные стальные поворотные ТСС-140; аппарат для сварки пластиковых труб STURM 7218; верстак слесарный с тисами; плита разметочная; паяльник электрический «Светозар» 100Вт; электроточило настольное мод. 23201; шкаф для спецодежды; шкаф для хозяйственных принадлежностей; шкаф инструментальный; машина угловая шлифовальная Hitachi G12SR3; набор шестигранных ключей (4-16мм); набор комбинированных ключей «Ермак-12»; компьютер в комплекте с лицензионным программным обеспечением общего и профессионального назначения.

### Оснащение мастерской Сварочная

Оборудование: аппарат инверторный ARC; инверторный сварочный аппарат Ресанта САИ 250; компрессор HOBBY 210/24; машина отрезная HITACHI CC 14SF вертикальная; машина отрезная по металлу Makita 2414; набор инструмента STELS 76 предметов; набор инструментов 108 предметов APELAS; набор инструментов 72пр. APELAS; реостат балластный; сварочный полуавтомат Спец MAG 172-S, Ф электропроводки 0,6-1,0мм.(6,7кВ,220В); установка аргонно-дуговой сварки TIG 180А; установка воздушно-плазменной резки CUTO40 BRIMA; инвертор Flasn 150 (сварочный аппарат); полуавтомат Миг-171; сварочный выпрямитель; сварочный полуавтомат ПДГ-508; сварочный аппарат ДС 250 3; сварочный аппарат ДС 250 3; компьютер в комплекте с лицензионным программным обеспечением общего и профессионального назначения.

#### Оснащение мастерской Разборочно-сборочная

Оборудование: макеты двигателей ( МЗ – 24, ЯМЗ – 740, ЗИЛ – 130); макеты ведущих мостов (ЗИЛ – 131, УАЗ, ИЖ, Volvo); макеты КПП (УАЗ, ЗИЛ – 130)АКПП (Audi); диагностический стенд (КАСКАД 1000); нагрузочные вилки; ареометры; мультиметр; наборы инструментов; динамометрический ключ; съемники; стенд по системам зажигания; огнетушитель; подставки под макеты; установка для экспресс замены жидкости в системах охлаждения двигателей Wynn s CoolingServe; установка для промывки и экспресс замены жидкости в АКПП Wynn s TranServe; установка для замены тормозной жидкости Wynn s BrakeServe; установка для замены моторного масла WERTHER; установка для сбора масла WERTHER; стенд универсальный для ремонта двигателей КПП мостов автомобиля Ravaqlioli R12; компьютер в комплекте с лицензионным программным обеспечением общего и профессионального назначения.

#### Оснащение мастерской Технического обслуживания и ремонта автомобилей:

Учебно-наглядных пособий: макеты двигателей (ЗМЗ – 24, ЯМЗ – 740, ЗИЛ – 130); макеты ведущих мостов (ЗИЛ – 131, УАЗ, ИЖ, Volvo); макеты КПП (УАЗ, ЗИЛ – 130)АКПП (Audi); диагностический стенд (КАСКАД 1000); стенд по системам зажигания.

Оборудование: нагрузочные вилки; ареометры; мультиметр; наборы инструментов; динамометрический ключ; съемники; огнетушитель; подставки под макеты; установка для экспресс замены жидкости в системах охлаждения двигателей Wynn s CoolingServe; установка для промывки и экспресс замены жидкости в АКПП Wynn s TranServe; установка для замены тормозной жидкости Wynn s BrakeServe; установка для замены моторного масла WERTHER; установка для сбора масла WERTHER; стенд универсальный для ремонта двигателей КПП мостов автомобиля Ravaqlioli R12; компьютер в комплекте с лицензионным программным обеспечением общего и профессионального назначения.

6.1.3 Помещения для самостоятельной работы обучающихся оснащены компьютерной техникой с возможностью подключения к информационно-телекоммуникационной сети «Интернет» и обеспечением доступа в электронную информационно – образовательную среду Университета.

6.1.4 Для работы в учебных кабинетах по запросу обучающихся с инвалидностью и ограниченными возможностями здоровья предоставляются специализированные средства обучения:

для обучающихся с нарушением слуха:

– портативная информационная индукционная петля (переносная информационная система предназначена для передачи аудиоинформации лицам с нарушенной функцией слуха), располагается на посту охраны в учебных корпусах.

для слабовидящих обучающихся предусмотрены:

- световой маяк для дверных проемов;
- светодиодное табло красного свечения;
- звуковые маяки.

для обучающихся с нарушением опорно-двигательного аппарата предусмотрены:

- специализированная мебель;

- настольный светодиодный светильник;
- мобильный гусеничный ступенькоход.

Для обучающихся с двигательной патологией при входе в учебный корпус установлен достаточно пологий (10-12°) пандус, чтобы обучающийся на коляске мог самостоятельно подниматься и спускаться по нему. Ширина пандуса 90 см, огражден бортиком (высота - не менее 5 см) и снабжен поручнями (высота - 50-90 см), длина которых превышает длину пандуса на 30 см с каждой стороны.

## 6.2 Требования к учебно-методическому оснащению образовательной программы

Важнейшей составной частью системы информационного обеспечения колледжа является библиотека. Она осуществляет информационное обеспечение учебного процесса и исследовательской деятельности преподавателей и обучающихся колледжа. Информационное обслуживание в библиотеке построено в соответствии с учебными задачами, стоящими перед колледжем. Основным принципом формирования библиотечного фонда является сосредоточение учебной, технической, справочно-информационной литературы, буклетных экземпляров по различным направлениям и отраслям знаний.

Для обслуживания читателей в библиотеке имеется абонемент, читальный зал, зал периодических изданий и электронных ресурсов, предназначенный для работы в сети Интернет и электронной информационной образовательной среде Университета.

Библиотечный фонд колледжа укомплектован печатными изданиями и (или) электронными изданиями по каждой дисциплине, модулю из расчета одно печатное издание и (или) электронное издание по каждой дисциплине, модулю на одного обучающегося. Библиотечный фонд укомплектован печатными изданиями и (или) электронными изданиями основной и дополнительной учебной литературы, вышедшими за последние 5 лет.

В качестве основной литературы колледж использует учебники, учебные пособия, предусмотренные ПООП.

Допускается замена печатного библиотечного фонда предоставлением права одновременного доступа не менее 25% обучающихся колледжа к электронной информационно-образовательной системе (электронной библиотеке) ЭБС БИК ТИУ /Лань/ и /Юрайт/.

Обучающиеся инвалиды и лица с ограниченными возможностями здоровья обеспечены печатными и (или) электронными образовательными ресурсами, адаптированными к ограничениям их здоровья.

Колледж обеспечен необходимым комплектом лицензионного программного обеспечения.

Образовательная программа обеспечена учебно-методической документацией по всем учебным предметам, дисциплинам и модулям.

## 6.3 Требования к оснащению баз практик

6.3.1 Учебная практика реализуется в форме практической подготовки в лабораториях и мастерских колледжа и университета, имеющих в наличии оборудование, инструменты, расходные материалы, обеспечивающие выполнение всех видов работ, определенных содержанием программ профессиональных модулей. В том числе оборудование и инструменты, используемые при подготовке к участию Регионального чемпионата «Профессионалы» и указанных в инфраструктурных листах конкурсной документации «Профессионалы» по компетенции Ремонт и обслуживание легковых автомобилей.

6.3.2 Производственная практика реализуется в организациях транспортного комплекса, обеспечивающих практическую подготовку обучающихся в профессиональной области.

Оборудование предприятий и технологическое оснащение рабочих мест для производственной практики соответствует содержанию профессиональной деятельности и дает возможность обучающемуся овладеть профессиональными компетенциями по всем видам деятельности,

предусмотренных программой, с использованием современных технологий, материалов и оборудования.

#### 6.4 Требования к организации воспитания обучающихся

Цель воспитательной работы – создать условия для развития молодого человека, сформировать в нем ценности инженерной деятельности, ценность взаимопомощи и поддержки, гражданственность, субъектную позицию и высокую социальную ответственность через реализацию модели трансформации развития кроссконтекстных и экзистенциальных (универсальных) компетенций.

Воспитательная компонента встраивается в образовательное пространство МПК в соответствии с Программой воспитания ТИУ «Созидатель – мой образ жизни 2021-2030», утверждённой Решением Ученого совета ТИУ (протокол от 25.06.2021 № 12 ) через контактную работу со студентами во время проведения учебных занятий и событийное наполнение внеучебного пространства по направлениям воспитательной деятельности, реализуемых через Календарный план воспитательной работы МПК и Рабочую программу воспитания по специальности 23.02.07 Техническое обслуживание и ремонт двигателей, систем и агрегатов автомобилей.

Внеучебное пространство колледжа способствует реализации компетентностной модели «От Мечтателя к Созидателю». Обучающимся созданы условия и возможности для позитивного развития, предоставлены дополнительные точки роста профессиональной и творческой самореализации, настроена работа «социальных лифтов».

В колледже организована работа спортивных секций по волейболу, баскетболу, футболу, футзалу, мини-футболу, настольному теннису, гиревому спорту, лёгкой атлетике, хоккею, шашкам и шахматам, лыжным гонкам, сдаче норм ГТО, дартсу. Ежегодно обучающиеся колледжа принимают участие в спартакиадах ТИУ: спартакиаде первокурсников, спартакиаде между подразделениями ТИУ, а также в городских и областных массовых общественно-спортивных мероприятиях: «Кросс Нации», Всероссийская массовая лыжная гонка «Лыжня России», Дни Здоровья.

Традиционно проводятся научно-практические конференции, круглые столы, конкурсы профессионального мастерства, ежегодные традиционные конкурсы «Дебют первокурсника» «Осенняя премьера», «На клавишах весны», «Мисс и Мистер ТИУ», игры «Что? Где? Когда?», праздники, посвященные памятным датам и знаменательным календарным событиям.

В колледже работает пятнадцать творческих студий и тридцать пять кружков: литературно-поэтическая студия «Вдохновение», студия журналистов «Стиль», студия ведущих и организаторов «КонфернасьЕ», студия «MAKE\_NEWS», студия актерского мастерства, танцевальная студия «Молодость», хореографическая студия «Рандеву», хореографическая студия «DRIVE», студия современной хореографии «Лагрима», студенческий театр моды «LIBERTY», творческое объединение «Союз МПК (молодых писателей колледжа)», дискуссионный клуб, интеллектуальный клуб «Что? Где? Когда?», волонтерская студия «Сила духа», школа выживания, кружки «Взрослые шаги», «Проектная лаборатория», «Шаг за шагом», «Мир своего Я», «В мире права», «Правовед», «Лидер МПК», а также предметные кружки профессиональной и общеобразовательной направленности.

В колледже организована работа классных руководителей, которые сотрудничают с социальными педагогами и педагогами-психологами. Для более результативной работы ежемесячно проводятся заседания Советов классных руководителей, на которых решаются актуальные задачи, приглашаются коллеги из межведомственных организаций, проводятся встречи с администрацией. Два раза в год для родителей обучающихся первого курса проводятся общие тематические родительские собрания.

Психолого-педагогическое сопровождение обучающихся осуществляется квалифицированными педагогами-психологами по направлениям: диагностика, профилактика, коррекция и просветительская работа со всеми участниками образовательного процесса, включая родителей. Проводятся индивидуальные консультации для всех участников образовательного процесса: педагогов, обучающихся, их родителей, опекунов и законных представителей.

## 6.5 Требования к кадровым условиям реализации образовательной программы

Реализация образовательной программы обеспечивается педагогическими работниками колледжа, а также лицами, привлекаемыми к реализации образовательной программы на условиях гражданско-правового договора, в том числе из числа руководителей и работников организаций, направление деятельности которых соответствует области профессиональной деятельности 17 Транспорт, 33 Сервис, оказание услуг населению (торговля, техническое обслуживание, ремонт, предоставление персональных услуг, услуги гостеприимства, общественное питание и пр.) и имеющих стаж работы в данной профессиональной области не менее 3 лет.

Педагогические работники, привлекаемые к реализации образовательной программы, получают дополнительное профессиональное образование по программам повышения квалификации, в том числе в форме стажировки в организациях, направление деятельности которых соответствует области профессиональной деятельности 17 Транспорт, 33 Сервис, оказание услуг населению (торговля, техническое обслуживание, ремонт, предоставление персональных услуг, услуги гостеприимства, общественное питание и пр.), не реже 1 раза в 3 года с учетом расширения спектра профессиональных компетенций.

Доля педагогических работников (в приведенных к целочисленным значениям ставок), обеспечивающих освоение обучающимися профессиональных модулей, имеющих опыт деятельности не менее 3 лет в организациях, направление деятельности которых соответствует области профессиональной деятельности 17 Транспорт, 33 Сервис, оказание услуг населению (торговля, техническое обслуживание, ремонт, предоставление персональных услуг, услуги гостеприимства, общественное питание и пр.), в общем числе педагогических работников, реализующих образовательную программу, составляет не менее 25 процентов.

## 6.6 Примерные расчеты нормативных затрат оказания государственных услуг по реализации образовательной программы

Финансовое обеспечение реализации образовательной программы осуществляется в объеме не ниже базовых нормативных затрат на оказание государственной услуги по реализации имеющих государственную аккредитацию образовательных программ среднего профессионального образования по специальности с учетом корректирующих коэффициентов.

Расчеты нормативных затрат оказания государственных услуг по реализации образовательной программы осуществляются в соответствии с Методикой определения нормативных затрат на оказание государственных услуг по реализации образовательных программ среднего профессионального образования по профессиям (специальностям) и укрупненным группам профессий (специальностей), утвержденной Минобрнауки России 27.11.2015, № АП-114/18вн.

Нормативные затраты на оказание государственных услуг в сфере образования по реализации образовательной программы включают в себя затраты на оплату труда преподавателей и мастеров производственного обучения с учетом обеспечения уровня средней заработной платы педагогических работников за выполняемую ими учебную (преподавательскую) работу и другую работу в соответствии с Указом Президента Российской Федерации от 07.05.2012 № 597 «О мероприятиях по реализации государственной социальной политики».

## **7 Формирование фонда оценочных средств для проведения текущего контроля успеваемости, промежуточной аттестации, государственной итоговой аттестации**

В соответствии с требованиями ФГОС СПО по специальности 23.02.07 Техническое обслуживание и ремонт двигателей, систем и агрегатов автомобилей оценка качества освоения

обучающимися включает: текущий контроль знаний, промежуточную и государственную итоговую аттестацию обучающихся.

Текущий контроль знаний проводится преподавателем в процессе обучения и фиксируется в журнале теоретического обучения.

Обучение по профессиональным модулям завершается промежуточной аттестацией (в форме экзамена по модулю или квалификационного экзамена), которую проводит экзаменационная комиссия. В состав экзаменационной комиссии входят работодатели, специалисты профильных предприятий города и ведущие преподаватели, обеспечивающие освоение обучающимися ПМ.

Для аттестации обучающихся на соответствие их персональных достижений поэтапным требованиям ОП (текущая и промежуточная аттестация) создаются ФОС, позволяющие оценить знания, умения, практический опыт и освоенные компетенции.

ФОС для контроля уровня освоения и качества приобретенных компетенций формируются по всем учебным дисциплинам, ПМ, в том числе по практикам и видам ГИА, предусмотренным ФГОС СПО.

ФОС разрабатываются с учетом соответствующих рабочих программ учебных дисциплин, ПМ, программ УП, ПП, программы ГИА.

ФОС по ОП специальности формируется из комплектов оценочных средств (далее – КОС) и включает: титульный лист; паспорт оценочных средств; описание оценочных процедур (контрольные задания или иные материалы, необходимые для оценки знаний, умений, практического опыта, способные обеспечить демонстрацию освоенности всех элементов ОП и выполнение всех требований, заявленных в ОП как результаты освоения), критерии оценки.

В целях совершенствования ОП колледж при проведении регулярной внутренней оценки качества образовательной программы привлекает работодателей и их объединения, иных юридических и (или) физических лиц, включая педагогических работников колледжа.

Система внешней оценки качества образовательной программы включает:

- технологию независимой оценки результатов обучения на основе компетентного подхода, реализованную в проекте «Федеральный интернет-экзамен в сфере профессионального образования» (ФЭПО);

- независимую оценку качества и уровня подготовки выпускников, освоивших ОП, отвечающим требованиям профессиональных стандартов, требованиям рынка труда к специалистам соответствующего профиля, индустриальными партнерами, позволяющую обеспечить эффективность образовательного процесса за счет совершенствования системы оценки качества подготовки выпускников с использованием корпоративных контрольно-измерительных материалов, разработанных предприятиями (организациями).

Государственная итоговая аттестация (далее – ГИА) выпускников является обязательной и осуществляется после освоения образовательной программы СПО в полном объеме. ГИА проводится в форме демонстрационного экзамена и защиты дипломного проекта. Тематика выпускной квалификационной работы соответствует содержанию одного или нескольких профессиональных модулей. Демонстрационный экзамен обеспечивает возможность оценки результатов освоения ОП в специально организованных условиях, моделирующих реальную производственную ситуацию и позволяющих применить освоенные в процессе обучения профессиональные компетенции по основным видам деятельности.

В ходе ГИА оценивается степень соответствия сформированных компетенций выпускников требованиям ФГОС. Формирование КОС для проведения государственной итоговой аттестации организованы как демонстрация выпускником выполнения одного или нескольких основных видов деятельности по специальности. Университет использует для проведения ДЭ единые оценочные материалы, включающие в себя конкретные КОД (комплект оценочной документации), варианты задания и критерии оценивания (далее -оценочные материалы), разрабатываемые организацией, определяемой Минпросвещения России из числа подведомственных ему организаций (далее – оператор). Оператор публикует КОД 1 октября года, предшествующего

проведению ГИА. КОД включает комплекс требований для проведения ДЭ, перечень оборудования и оснащения, расходных материалов, средств обучения и воспитания, план застройки площадки ДЭ, требования к составу экспертных групп, инструкции по технике безопасности, а также образцы заданий.

КОС для ГИА включает набор оценочных средств, описание процедур и условий проведения ГИА, критерии оценки, оснащение рабочих мест для выпускников, согласовывается с работодателем и утверждается директором колледжа, доводится до сведения обучающихся в срок не позднее чем за шесть месяцев до начала процедуры ГИА.

Ежегодно по специальности разрабатывается программа ГИА, являющаяся частью образовательной программы.

Для проведения ГИА формируется государственная экзаменационная комиссия.

Состав ГЭК состоит из председателя ГЭК, заместителя председателя ГЭК и членов ГЭК.

ГЭК возглавляет председатель, который организует и контролирует деятельность ГЭК, обеспечивает единство требований, предъявляемых к выпускникам.

Председателем ГЭК утверждается лицо, не работающее в Университете, из числа: руководителей или заместителей руководителей организаций, осуществляющих образовательную деятельность, соответствующую области профессиональной деятельности, к которой готовятся выпускники; - представителей работодателей или их объединений, организаций - партнеров, включая экспертов, направление деятельности которых соответствует области профессиональной деятельности, к которой готовятся выпускники.

Заместителем председателя ГЭК назначается заместитель руководителя Подразделения или лицо из числа педагогических работников, имеющих высшую квалификационную категорию.

Состав ГЭК формируется из:

- педагогических работников Подразделения Университета;
- лиц, приглашенных из сторонних организаций, в том числе: педагогических работников; представителей организаций - партнеров, направление деятельности которых соответствует области профессиональной деятельности, к которой готовятся выпускники.


При проведении демонстрационного экзамена в составе ГЭК создается экспертная группа из числа лиц, приглашенных из сторонних организаций и обладающих профессиональными знаниями, навыком и опытом в сфере, соответствующей специальности 23.02.07 Техническое обслуживание и ремонт двигателей, систем и агрегатов автомобилей.

При условии успешного прохождения государственной итоговой аттестации выпускнику присваивается квалификация специалист.


## ЛИСТ СОГЛАСОВАНИЯ

Образовательная программа подготовки специалистов среднего звена специальности  
23.02.07 Техническое обслуживание и ремонт двигателей, систем и агрегатов автомобилей


РАЗРАБОТАЛ:


Заведующий политехническим отделением  Л.В. Анисимова  
« 14 » 04 2023 г.  
(подпись)


ПРОВЕРИЛ:

Директор Многопрофильного колледжа  В.В. Долгушин  
« 18 » 04 2023 г.  
(подпись)

СОГЛАСОВАНО:

Директор ДУД  С.А. Зак  
« 18 » 04 2023 г.  
(подпись)

Проректор по молодежной политике  А.С. Штин  
« 18 » 04 2023 г.  
(подпись)

Проректор по образовательной деятельности  Р.И. Абдразаков  
« 18 » 04 2023 г.  
(подпись)